

### SLALOM / K2 Boys - PERFORMANCE ANALYSIS

#### Jury

<b>TD FIS</b>	KYRIACOU Kyriacos	CYP
<b>Refree</b>	KRAL Karol	LIB
<b>Assistant Refree</b>		
<b>Chief of Race</b>	MURIN Roman	SVK

#### Technical Data

<b>Course Name</b>	Vratna - Paseky
<b>Start Altitude</b>	730 m
<b>Finish Altitude</b>	610 m
<b>Vertical Drop</b>	120 m
<b>Course Length</b>	0 m
<b>Homologation Number</b>	9587/08/10

#### Race information 1st Run

<b>Course Setter</b>	BOBROVSKY M.	SVK
<b>Number of Gates</b>	42	
<b>Turning Gates</b>	42	
<b>Start Time</b>	10:00	
<b>Forerunners</b>	MURIN Roman	SVK
	SEVCIK Andrej	SVK
	BARICA Jan	SVK
	WILD Marek	SVK

#### Race information 2st Run

<b>Course Setter</b>	SZYBKOWSKI P.	POL
<b>Number of Gates</b>	45	
<b>Turning Gates</b>	45	
<b>Start Time</b>	12:30	
<b>Forerunners</b>	MURIN Roman	SVK
	SEVCIK Andrej	SVK
	BARICA Jan	SVK
	WILD Marek	SVK

**Weather:** Cloudy


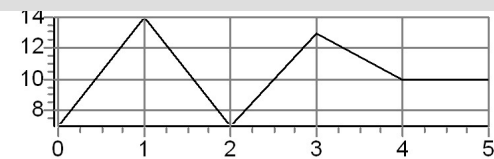
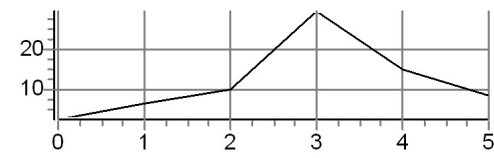
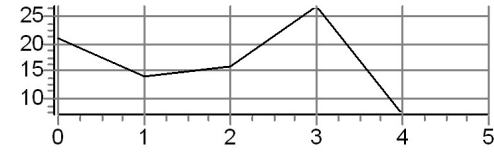
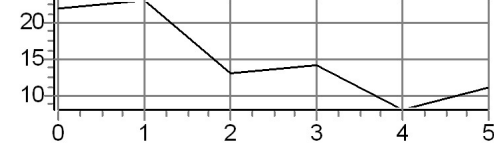
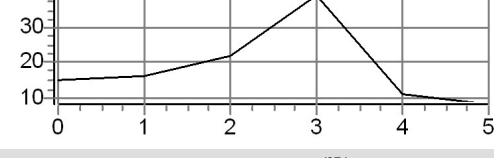
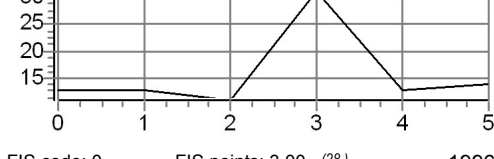
**Snow:** Artificial

**Temperature:** Start: -3°C, Finish: -2°C

**F - value:** 600

Number of Competitors: 51

Rank	Bib	Name	Nation	Positions			Partials			Difference	Total time		Race
				Pos.	Time	Rank	Pos.	Time	Rank		1st Run	2st Run	
1.	64	LIHTENEGER Jon	SLO A	Run 1: Int 1: 3.91 (32.) Int 2: 18.40 (9.) Fin: 40.09 (2.)	I1-I2: 14.49 (9.) I2-Fin: 21.69 (1.)	+0,46 +0,95 +0,20					<b>1:24.58</b>	0,00	
				Run 2: Int 1: 3.82 (7.) Int 2: 20.30 (5.) Fin: 44.49 (1.)	I1-I2: 16.48 (6.) I2-Fin: 24.19 (1.)	+0,42 +0,90 0,00							
				Total: Int 1: 43.91 (3.) Int 2: 1:00.39 (3.) Fin: 1:24.58 (1.)		+0,15 +0,78 0,00					40.09 (2.)	44.49 (1.)	
2.	55	STEVOVIC Marko	SRB	Run 1: Int 1: 3.45 (1.) Int 2: 17.45 (1.) Fin: 40.46 (4.)	I1-I2: 14.00 (2.) I2-Fin: 23.01 (6.)	0,00 0,00 +0,57					<b>1:25.66</b>	7,66	
				Run 2: Int 1: 3.40 (1.) Int 2: 20.95 (11.) Fin: 45.20 (2.)	I1-I2: 17.55 (16.) I2-Fin: 24.25 (2.)	0,00 +1,55 +0,71							
				Total: Int 1: 43.86 (2.) Int 2: 1:01.41 (6.) Fin: 1:25.66 (2.)		+0,10 +1,80 +1,08					40.46 (4.)	45.20 (2.)	
3.	54	KACICA Alan	POL A	Run 1: Int 1: 3.86 (26.) Int 2: 18.47 (11.) Fin: 40.18 (3.)	I1-I2: 14.61 (11.) I2-Fin: 21.71 (2.)	+0,41 +1,02 +0,29					<b>1:26.10</b>	10,78	
				Run 2: Int 1: 3.98 (16.) Int 2: 20.48 (6.) Fin: 45.92 (5.)	I1-I2: 16.50 (7.) I2-Fin: 25.44 (4.)	+0,58 +1,08 +1,43							
				Total: Int 1: 44.16 (4.) Int 2: 1:00.66 (4.) Fin: 1:26.10 (3.)		+0,40 +1,05 +1,52					40.18 (3.)	45.92 (5.)	
4.	63	MAMAEV Alexander	RUS	Run 1: Int 1: 3.60 (5.) Int 2: 17.80 (4.) Fin: 40.91 (6.)	I1-I2: 14.20 (4.) I2-Fin: 23.11 (8.)	+0,15 +0,35 +1,02					<b>1:26.41</b>	12,98	
				Run 2: Int 1: 3.89 (10.) Int 2: 19.40 (1.) Fin: 45.50 (4.)	I1-I2: 15.51 (1.) I2-Fin: 26.10 (10.)	+0,49 0,00 +1,01							
				Total: Int 1: 44.80 (6.) Int 2: 1:00.31 (2.) Fin: 1:26.41 (4.)		+1,04 +0,70 +1,83					40.91 (6.)	45.50 (4.)	
5.	65	HRKUT Tomas	SVK A	Run 1: Int 1: 3.56 (4.) Int 2: 17.57 (2.) Fin: 40.75 (5.)	I1-I2: 14.01 (3.) I2-Fin: 23.18 (9.)	+0,11 +0,12 +0,86					<b>1:26.69</b>	14,97	
				Run 2: Int 1: 3.70 (3.) Int 2: 19.98 (3.) Fin: 45.94 (6.)	I1-I2: 16.28 (4.) I2-Fin: 25.96 (9.)	+0,30 +0,58 +1,45							
				Total: Int 1: 44.45 (5.) Int 2: 1:00.73 (5.) Fin: 1:26.69 (5.)		+0,69 +1,12 +2,11					40.75 (5.)	45.94 (6.)	

Rank	Bib	Name	Nation	Positions			Partials			Difference	Total time	
				Pos.	Time	Rank	Pos.	Time	Rank		1st Run	2st Run
6.	51	NEKRUTENKO Vladislav	UKR	Run 1: Int 1: 4.23 (49.) Int 2: 18.44 (10.) Fin: 41.53 (8.)	I1-I2: 14.21 (5.) I2-Fin: 23.09 (7.)	+0,78 +0,99 +1,64	<b>1:26.88</b>	16,32				
 <p>FIS code: 0 FIS points: 1,00 (1.) 1996</p>				Run 2: Int 1: 4.27 (36.) Int 2: 20.27 (4.) Fin: 45.35 (3.)	I1-I2: 16.00 (3.) I2-Fin: 25.08 (3.)	+0,87 +0,87 +0,86						
				Total: Int 1: 45.80 (9.) Int 2: 1:01.80 (7.) Fin: 1:26.88 (6.)		+2,04 +2,19 +2,30		41.53 (8.) 45.35 (3.)				
7.	61	ZAVECKAS Rokas	LTU	Run 1: Int 1: 3.63 (7.) Int 2: 18.80 (14.) Fin: 41.41 (7.)	I1-I2: 15.17 (17.) I2-Fin: 22.61 (4.)	+0,18 +1,35 +1,52	<b>1:28.43</b>	27,31				
 <p>FIS code: 0 FIS points: 1,00 (1.) 1996</p>				Run 2: Int 1: 3.94 (13.) Int 2: 20.90 (10.) Fin: 47.02 (10.)	I1-I2: 16.96 (12.) I2-Fin: 26.12 (11.)	+0,54 +1,50 +2,53						
				Total: Int 1: 45.35 (7.) Int 2: 1:02.31 (9.) Fin: 1:28.43 (7.)		+1,59 +2,70 +3,85		41.41 (7.) 47.02 (10.)				
8.	57	JAPARIDZE Soso	GEO	Run 1: Int 1: 3.55 (3.) Int 2: 18.21 (7.) Fin: 42.11 (10.)	I1-I2: 14.66 (12.) I2-Fin: 23.90 (13.)	+0,10 +0,76 +2,22	<b>1:28.85</b>	30,29				
 <p>FIS code: 0 FIS points: 1,00 (1.) 1996</p>				Run 2: Int 1: 4.18 (29.) Int 2: 21.30 (15.) Fin: 46.74 (9.)	I1-I2: 17.12 (13.) I2-Fin: 25.44 (4.)	+0,78 +1,90 +2,25						
				Total: Int 1: 46.29 (10.) Int 2: 1:03.41 (11.) Fin: 1:28.85 (8.)		+2,53 +3,80 +4,27		42.11 (10.) 46.74 (9.)				
9.	87	PODREPSEK Nik	SLO A	Run 1: Int 1: 3.80 (21.) Int 2: 18.80 (14.) Fin: 43.53 (16.)	I1-I2: 15.00 (13.) I2-Fin: 24.73 (23.)	+0,35 +1,35 +3,64	<b>1:29.77</b>	36,82				
 <p>FIS code: 0 FIS points: 4,00 (37.) 1997</p>				Run 2: Int 1: 4.15 (27.) Int 2: 20.49 (7.) Fin: 46.24 (7.)	I1-I2: 16.34 (5.) I2-Fin: 25.75 (7.)	+0,75 +1,09 +1,75						
				Total: Int 1: 47.68 (18.) Int 2: 1:04.02 (14.) Fin: 1:29.77 (9.)		+3,92 +4,41 +5,19		43.53 (16.) 46.24 (7.)				
10.	68	KUBASIEWICZ Stanislaw	POL A	Run 1: Int 1: 3.81 (22.) Int 2: 19.37 (23.) Fin: 43.18 (13.)	I1-I2: 15.56 (21.) I2-Fin: 23.81 (12.)	+0,36 +1,92 +3,29	<b>1:30.61</b>	42,78				
 <p>FIS code: 0 FIS points: 2,00 (16.) 1996</p>				Run 2: Int 1: 3.97 (14.) Int 2: 20.56 (8.) Fin: 47.43 (11.)	I1-I2: 16.59 (8.) I2-Fin: 26.87 (16.)	+0,57 +1,16 +2,94						
				Total: Int 1: 47.15 (13.) Int 2: 1:03.74 (12.) Fin: 1:30.61 (10.)		+3,39 +4,13 +6,03		43.18 (13.) 47.43 (11.)				
11.	90	KRUPELAK Marko	SVK B	Run 1: Int 1: 3.73 (15.) Int 2: 18.85 (16.) Fin: 44.16 (22.)	I1-I2: 15.12 (16.) I2-Fin: 25.31 (30.)	+0,28 +1,40 +4,27	<b>1:30.68</b>	43,27				
 <p>FIS code: 0 FIS points: 4,00 (37.) 1996</p>				Run 2: Int 1: 4.34 (39.) Int 2: 20.95 (11.) Fin: 46.52 (8.)	I1-I2: 16.61 (9.) I2-Fin: 25.57 (6.)	+0,94 +1,55 +2,03						
				Total: Int 1: 48.50 (22.) Int 2: 1:05.11 (16.) Fin: 1:30.68 (11.)		+4,74 +5,50 +6,10		44.16 (22.) 46.52 (8.)				
12.	78	PITA Manuel	ARG	Run 1: Int 1: 3.72 (13.) Int 2: 18.78 (13.) Fin: 42.35 (11.)	I1-I2: 15.06 (14.) I2-Fin: 23.57 (11.)	+0,27 +1,33 +2,46	<b>1:30.84</b>	44,41				
 <p>FIS code: 0 FIS points: 3,00 (28.) 1996</p>				Run 2: Int 1: 4.24 (31.) Int 2: 21.02 (13.) Fin: 48.49 (14.)	I1-I2: 16.78 (11.) I2-Fin: 27.47 (25.)	+0,84 +1,62 +4,00						
				Total: Int 1: 46.59 (11.) Int 2: 1:03.37 (10.) Fin: 1:30.84 (12.)		+2,83 +3,76 +6,26		42.35 (11.) 48.49 (14.)				

Rank	Bib	Name	Nation	Positions			Partials			Difference	Total time	
				Pos.	Time	Rank	Pos.	Time	Rank		1st Run	2st Run
13.	71	SENKAR Samuel	SVK A	Run 1: Int 1: 3.60 (5.) Int 2: 17.83 (5.) Fin: 39.89 (1.)	I1-I2: 14.23 (6.) I2-Fin: 22.06 (3.)	+0,15 +0,38 0,00	1:30.94	45,12				
				Run 2: Int 1: 3.87 (9.) Int 2: 19.72 (2.) Fin: 51.05 (28.)	I1-I2: 15.85 (2.) I2-Fin: 31.33 (33.)	+0,47 +0,32 +6,56						
FIS code: 0    FIS points: 2,00 (16.)    1996				Total: Int 1: 43.76 (1.) Int 2: 59.61 (1.) Fin: 1:30.94 (13.)		0,00 0,00 +6,36	39.89 (1.)	51.05 (28.)				
14.	85	BRYNSKI Stefan	POL A	Run 1: Int 1: 3.99 (38.) Int 2: 19.29 (19.) Fin: 43.46 (15.)	I1-I2: 15.30 (18.) I2-Fin: 24.17 (15.)	+0,54 +1,84 +3,57	1:31.08	46,11				
				Run 2: Int 1: 3.98 (16.) Int 2: 21.74 (19.) Fin: 47.62 (12.)	I1-I2: 17.76 (21.) I2-Fin: 25.88 (8.)	+0,58 +2,34 +3,13						
FIS code: 0    FIS points: 3,00 (28.)    1996				Total: Int 1: 47.44 (14.) Int 2: 1:05.20 (17.) Fin: 1:31.08 (14.)		+3,68 +5,59 +6,50	43.46 (15.)	47.62 (12.)				
15.	62	TOROK Bence	HUN	Run 1: Int 1: 3.78 (18.) Int 2: 19.39 (25.) Fin: 43.60 (19.)	I1-I2: 15.61 (24.) I2-Fin: 24.21 (16.)	+0,33 +1,94 +3,71	1:32.22	54,20				
				Run 2: Int 1: 3.89 (10.) Int 2: 21.76 (20.) Fin: 48.62 (15.)	I1-I2: 17.87 (24.) I2-Fin: 26.86 (15.)	+0,49 +2,36 +4,13						
FIS code: 0    FIS points: 1,00 (1.)    1996				Total: Int 1: 47.49 (15.) Int 2: 1:05.36 (18.) Fin: 1:32.22 (15.)		+3,73 +5,75 +7,64	43.60 (19.)	48.62 (15.)				
16.	82	KOLOTKO Ivan	RUS	Run 1: Int 1: 3.85 (25.) Int 2: 19.53 (27.) Fin: 43.45 (14.)	I1-I2: 15.68 (25.) I2-Fin: 23.92 (14.)	+0,40 +2,08 +3,56	1:32.64	57,18				
				Run 2: Int 1: 4.24 (31.) Int 2: 22.20 (28.) Fin: 49.19 (22.)	I1-I2: 17.96 (26.) I2-Fin: 26.99 (19.)	+0,84 +2,80 +4,70						
FIS code: 0    FIS points: 3,00 (28.)    1996				Total: Int 1: 47.69 (19.) Int 2: 1:05.65 (20.) Fin: 1:32.64 (16.)		+3,93 +6,04 +8,06	43.45 (14.)	49.19 (22.)				
17.	95	LUCANSKY Peter	SVK B	Run 1: Int 1: 3.66 (8.) Int 2: 19.34 (22.) Fin: 43.59 (18.)	I1-I2: 15.68 (25.) I2-Fin: 24.25 (18.)	+0,21 +1,89 +3,70	1:32.71	57,67				
				Run 2: Int 1: 4.02 (20.) Int 2: 22.16 (26.) Fin: 49.12 (21.)	I1-I2: 18.14 (28.) I2-Fin: 26.96 (18.)	+0,62 +2,76 +4,63						
FIS code: 0    FIS points: 6,00 (45.)    1996				Total: Int 1: 47.61 (17.) Int 2: 1:05.75 (21.) Fin: 1:32.71 (17.)		+3,85 +6,14 +8,13	43.59 (18.)	49.12 (21.)				
18.	69	GESKENS Ward	NED A	Run 1: Int 1: 3.82 (23.) Int 2: 19.65 (31.) Fin: 44.13 (21.)	I1-I2: 15.83 (28.) I2-Fin: 24.48 (19.)	+0,37 +2,20 +4,24	1:32.91	59,09				
				Run 2: Int 1: 4.29 (37.) Int 2: 22.19 (27.) Fin: 48.78 (17.)	I1-I2: 17.90 (25.) I2-Fin: 26.59 (13.)	+0,89 +2,79 +4,29						
FIS code: 0    FIS points: 2,00 (16.)    1996				Total: Int 1: 48.42 (21.) Int 2: 1:06.32 (22.) Fin: 1:32.91 (18.)		+4,66 +6,71 +8,33	44.13 (21.)	48.78 (17.)				
19.	81	BAKAEVI Soslan	GEO	Run 1: Int 1: 3.66 (8.) Int 2: 19.63 (30.) Fin: 44.70 (29.)	I1-I2: 15.97 (32.) I2-Fin: 25.07 (28.)	+0,21 +2,18 +4,81	1:33.13	60,65				
				Run 2: Int 1: 4.24 (31.) Int 2: 21.80 (21.) Fin: 48.43 (13.)	I1-I2: 17.56 (17.) I2-Fin: 26.63 (14.)	+0,84 +2,40 +3,94						
FIS code: 0    FIS points: 3,00 (28.)    1996				Total: Int 1: 48.94 (28.) Int 2: 1:06.50 (24.) Fin: 1:33.13 (19.)		+5,18 +6,89 +8,55	44.70 (29.)	48.43 (13.)				

Rank	Bib	Name	Nation	Positions			Partials			Difference	Total time	
				Pos.	Time	Rank	Pos.	Time	Rank		1st Run	2st Run
20.	79	OPMANIS Elvis	LAT	Run 1: Int 1: 3.68 (12.) Int 2: 20.03 (35.) Fin: 44.53 (25.)			I1-I2: 16.35 (37.) I2-Fin: 24.50 (20.)			+ 0,23 + 2,58 + 4,64	<b>1:33.40</b>	62,57
				Run 2: Int 1: 4.24 (31.) Int 2: 21.92 (22.) Fin: 48.87 (18.)			I1-I2: 17.68 (20.) I2-Fin: 26.95 (17.)					
Total: Int 1: 48.77 (25.) Int 2: 1:06.45 (23.) Fin: 1:33.40 (20.)										+ 5,01 + 6,84 + 8,82		
FIS code: 0 FIS points: 3,00 (28.) 1997											44.53 (25.)	48.87 (18.)
21.	76	KHARCHENKO Nikita	RUS	Run 1: Int 1: 3.72 (13.) Int 2: 20.05 (37.) Fin: 44.64 (27.)			I1-I2: 16.33 (36.) I2-Fin: 24.59 (22.)			+ 0,27 + 2,60 + 4,75	<b>1:33.73</b>	64,91
				Run 2: Int 1: 4.19 (30.) Int 2: 21.95 (23.) Fin: 49.09 (20.)			I1-I2: 17.76 (21.) I2-Fin: 27.14 (22.)					
Total: Int 1: 48.83 (26.) Int 2: 1:06.59 (25.) Fin: 1:33.73 (21.)										+ 5,07 + 6,98 + 9,15		
FIS code: 0 FIS points: 2,00 (16.) 1996											44.64 (27.)	49.09 (20.)
22.	77	HASAN Axel	ARG	Run 1: Int 1: 3.66 (8.) Int 2: 19.26 (18.) Fin: 44.65 (28.)			I1-I2: 15.60 (23.) I2-Fin: 25.39 (31.)			+ 0,21 + 1,81 + 4,76	<b>1:33.84</b>	65,69
				Run 2: Int 1: 4.30 (38.) Int 2: 22.12 (25.) Fin: 49.19 (22.)			I1-I2: 17.82 (23.) I2-Fin: 27.07 (20.)					
Total: Int 1: 48.95 (29.) Int 2: 1:06.77 (26.) Fin: 1:33.84 (22.)										+ 5,19 + 7,16 + 9,26		
FIS code: 0 FIS points: 2,00 (16.) 1996											44.65 (28.)	49.19 (22.)
23.	101	BULLO Dominik	SVK D	Run 1: Int 1: 3.83 (24.) Int 2: 19.56 (28.) Fin: 45.38 (32.)			I1-I2: 15.73 (27.) I2-Fin: 25.82 (34.)			+ 0,38 + 2,11 + 5,49	<b>1:34.00</b>	66,82
				Run 2: Int 1: 3.46 (2.) Int 2: 21.52 (17.) Fin: 48.62 (15.)			I1-I2: 18.06 (27.) I2-Fin: 27.10 (21.)					
Total: Int 1: 48.84 (27.) Int 2: 1:06.90 (27.) Fin: 1:34.00 (23.)										+ 5,08 + 7,29 + 9,42		
FIS code: 0 FIS points: 10,00 (51.) 1996											45.38 (32.)	48.62 (15.)
24.	98	MOZOLA Ondrej	SVK C	Run 1: Int 1: 3.86 (26.) Int 2: 20.03 (35.) Fin: 45.08 (31.)			I1-I2: 16.17 (33.) I2-Fin: 25.05 (27.)			+ 0,41 + 2,58 + 5,19	<b>1:34.06</b>	67,25
				Run 2: Int 1: 3.97 (14.) Int 2: 22.60 (31.) Fin: 48.98 (19.)			I1-I2: 18.63 (31.) I2-Fin: 26.38 (12.)					
Total: Int 1: 49.05 (30.) Int 2: 1:07.68 (30.) Fin: 1:34.06 (24.)										+ 5,29 + 8,07 + 9,48		
FIS code: 0 FIS points: 7,00 (48.) 1997											45.08 (31.)	48.98 (19.)
25.	80	FABJAN Kristof	SLO B	Run 1: Int 1: 3.74 (16.) Int 2: 18.08 (6.) Fin: 41.59 (9.)			I1-I2: 14.34 (7.) I2-Fin: 23.51 (10.)			+ 0,29 + 0,63 + 1,70	<b>1:34.10</b>	67,53
				Run 2: Int 1: 3.93 (12.) Int 2: 20.59 (9.) Fin: 52.51 (33.)			I1-I2: 16.66 (10.) I2-Fin: 31.92 (34.)					
Total: Int 1: 45.52 (8.) Int 2: 1:02.18 (8.) Fin: 1:34.10 (25.)										+ 1,76 + 2,57 + 9,52		
FIS code: 0 FIS points: 3,00 (28.) 1997											41.59 (9.)	52.51 (33.)
26.	75	DOME Tibor	HUN	Run 1: Int 1: 4.01 (40.) Int 2: 19.91 (34.) Fin: 44.80 (30.)			I1-I2: 15.90 (30.) I2-Fin: 24.89 (25.)			+ 0,56 + 2,46 + 4,91	<b>1:34.31</b>	69,02
				Run 2: Int 1: 4.67 (42.) Int 2: 22.33 (29.) Fin: 49.51 (24.)			I1-I2: 17.66 (18.) I2-Fin: 27.18 (23.)					
Total: Int 1: 49.47 (32.) Int 2: 1:07.13 (28.) Fin: 1:34.31 (26.)										+ 5,71 + 7,52 + 9,73		
FIS code: 0 FIS points: 2,00 (16.) 1997											44.80 (30.)	49.51 (24.)

Rank	Bib	Name	Nation	Positions			Partials			Difference	Total time		
				Pos.	Time	Rank	Pos.	Time	Rank		1st Run	2st Run	
27.	53	RUBENIS Klavs	LAT	Run 1: Int 1: - (0) Int 2: 19.57 (29.) Fin: 44.52 (23.)			I1-I2: - DNS - (0) I2-Fin: 24.95 (26.)			0,00 + 2,12 + 4,63	<b>1:34.54</b>	70,66	
				Run 2: Int 1: 4.12 (26.) Int 2: - (0) Fin: 50.02 (25.)			I1-I2: - (0) I2-Fin: - DNS - (0)			+ 0,72 0,00 + 5,53			
				Total: Int 1: 48.64 (23.) Int 2: - (0) Fin: 1:34.54 (27.)						+ 4,88 0,00 + 9,96	44.52 (23.)	50.02 (25.)	
FIS code: 0 FIS points: 1,00 (1.) 1997													
28.	88	KUCZANSKI Mieszko	POL B	Run 1: Int 1: 3.78 (18.) Int 2: 19.74 (32.) Fin: 44.61 (26.)			I1-I2: 15.96 (31.) I2-Fin: 24.87 (24.)			+ 0,33 + 2,29 + 4,72	<b>1:35.72</b>	79,03	
				Run 2: Int 1: 4.03 (22.) Int 2: 22.63 (32.) Fin: 51.11 (29.)			I1-I2: 18.60 (30.) I2-Fin: 28.48 (27.)			+ 0,63 + 3,23 + 6,62			
				Total: Int 1: 48.64 (23.) Int 2: 1:07.24 (29.) Fin: 1:35.72 (28.)						+ 4,88 + 7,63 + 11,14	44.61 (26.)	51.11 (29.)	
FIS code: 0 FIS points: 4,00 (37.) 1996													
29.	100	MIKOVCAK Viktor	SVK C	Run 1: Int 1: 3.92 (34.) Int 2: 20.22 (38.) Fin: 45.90 (34.)			I1-I2: 16.30 (35.) I2-Fin: 25.68 (33.)			+ 0,47 + 2,77 + 6,01	<b>1:36.93</b>	87,61	
				Run 2: Int 1: 3.76 (4.) Int 2: 22.53 (30.) Fin: 51.03 (27.)			I1-I2: 18.77 (32.) I2-Fin: 28.50 (28.)			+ 0,36 + 3,13 + 6,54			
				Total: Int 1: 49.66 (34.) Int 2: 1:08.43 (32.) Fin: 1:36.93 (29.)						+ 5,90 + 8,82 + 12,35	45.90 (34.)	51.03 (27.)	
FIS code: 0 FIS points: 9,00 (50.) 1997													
30.	93	KONEC Tim	SLO B	Run 1: Int 1: 3.92 (34.) Int 2: 20.31 (39.) Fin: 45.73 (33.)			I1-I2: 16.39 (38.) I2-Fin: 25.42 (32.)			+ 0,47 + 2,86 + 5,84	<b>1:37.04</b>	88,39	
				Run 2: Int 1: 3.80 (6.) Int 2: 22.06 (24.) Fin: 51.31 (31.)			I1-I2: 18.26 (29.) I2-Fin: 29.25 (30.)			+ 0,40 + 2,66 + 6,82			
				Total: Int 1: 49.53 (33.) Int 2: 1:07.79 (31.) Fin: 1:37.04 (30.)						+ 5,77 + 8,18 + 12,46	45.73 (33.)	51.31 (31.)	
FIS code: 0 FIS points: 5,00 (43.) 1996													
31.	59	URRUTY Esteban	ARG	Run 1: Int 1: 3.87 (29.) Int 2: 20.45 (41.) Fin: 47.46 (36.)			I1-I2: 16.58 (40.) I2-Fin: 27.01 (37.)			+ 0,42 + 3,00 + 7,57	<b>1:37.69</b>	93,00	
				Run 2: Int 1: 4.10 (24.) Int 2: 22.95 (34.) Fin: 50.23 (26.)			I1-I2: 18.85 (33.) I2-Fin: 27.28 (24.)			+ 0,70 + 3,55 + 5,74			
				Total: Int 1: 51.56 (36.) Int 2: 1:10.41 (34.) Fin: 1:37.69 (31.)						+ 7,80 + 10,80 + 13,11	47.46 (36.)	50.23 (26.)	
FIS code: 0 FIS points: 1,00 (1.) 1997													
32.	89	SOPELANA Matias	ARG	Run 1: Int 1: 3.77 (17.) Int 2: 20.43 (40.) Fin: 46.69 (35.)			I1-I2: 16.66 (41.) I2-Fin: 26.26 (35.)			+ 0,32 + 2,98 + 6,80	<b>1:38.63</b>	99,67	
				Run 2: Int 1: 3.79 (5.) Int 2: 22.89 (33.) Fin: 51.94 (32.)			I1-I2: 19.10 (36.) I2-Fin: 29.05 (29.)			+ 0,39 + 3,49 + 7,45			
				Total: Int 1: 50.48 (35.) Int 2: 1:09.58 (33.) Fin: 1:38.63 (32.)						+ 6,72 + 9,97 + 14,05	46.69 (35.)	51.94 (32.)	
FIS code: 0 FIS points: 4,00 (37.) 1997													
33.	97	KOBAL Andraz	SLO B	Run 1: Int 1: 3.99 (38.) Int 2: 20.82 (43.) Fin: 47.76 (37.)			I1-I2: 16.83 (42.) I2-Fin: 26.94 (36.)			+ 0,54 + 3,37 + 7,87	<b>1:39.05</b>	102,65	
				Run 2: Int 1: 4.11 (25.) Int 2: 22.96 (35.) Fin: 51.30 (30.)			I1-I2: 18.85 (33.) I2-Fin: 28.34 (26.)			+ 0,71 + 3,56 + 6,81			
				Total: Int 1: 51.87 (37.) Int 2: 1:10.72 (35.) Fin: 1:39.05 (33.)						+ 8,11 + 11,11 + 14,48	47.76 (37.)	51.30 (30.)	
FIS code: 0 FIS points: 6,00 (45.) 1997													

Rank	Bib	Name	Nation	Positions			Partials			Difference	Total time	
				Pos.	Time	Rank	Pos.	Time	Rank		1st Run	2st Run
34.	94	BOBBIO Lautaro	ARG	Run 1: Int 1: 3.94 (36.) Int 2: 21.94 (45.) Fin: 49.55 (38.)			I1-I2: 18.00 (44.) I2-Fin: 27.61 (39.)			+ 0,49 + 4,49 + 9,66	<b>1:42.85</b>	129,61
				Run 2: Int 1: 4.24 (31.) Int 2: 23.23 (36.) Fin: 53.30 (34.)			I1-I2: 18.99 (35.) I2-Fin: 30.07 (31.)			+ 0,84 + 3,83 + 8,81		
FIS code: 0 FIS points: 5,00 (43.) 1997				Total: Int 1: 53.79 (39.) Int 2: 1:12.78 (36.) Fin: 1:42.85 (34.)						+ 10,03 + 13,17 + 18,27	49.55 (38.)	53.30 (34.)
35.	58	CHERTSIN Daniil	BLR	Run 1: Int 1: 4.07 (46.) Int 2: 21.06 (44.) Fin: 49.56 (39.)			I1-I2: 16.99 (43.) I2-Fin: 28.50 (40.)			+ 0,62 + 3,61 + 9,67	<b>1:44.07</b>	138,26
				Run 2: Int 1: 4.16 (28.) Int 2: 24.36 (37.) Fin: 54.51 (35.)			I1-I2: 20.20 (37.) I2-Fin: 30.15 (32.)			+ 0,76 + 4,96 + 10,02		
FIS code: 0 FIS points: 1,00 (1.) 1997				Total: Int 1: 53.72 (38.) Int 2: 1:13.92 (37.) Fin: 1:44.07 (35.)						+ 9,96 + 14,31 + 19,49	49.56 (39.)	54.51 (35.)
36.	91	CHERKASKYY Taras	UKR	Run 1: Int 1: 4.33 (50.) Int 2: 23.83 (48.) Fin: 52.54 (40.)			I1-I2: 19.50 (47.) I2-Fin: 28.71 (41.)			+ 0,88 + 6,38 + 12,65	<b>1:49.89</b>	179,55
				Run 2: Int 1: 3.84 (8.) Int 2: 25.18 (38.) Fin: 57.35 (36.)			I1-I2: 21.34 (39.) I2-Fin: 32.17 (35.)			+ 0,44 + 5,78 + 12,86		
FIS code: 0 FIS points: 4,00 (37.) 1997				Total: Int 1: 56.38 (40.) Int 2: 1:17.72 (38.) Fin: 1:49.89 (36.)						+ 12,62 + 18,11 + 25,31	52.54 (40.)	57.35 (36.)
37.	74	GUDZIUS Kasparras	LTU	Run 1: Int 1: 4.16 (48.) Int 2: 22.74 (46.) Fin: 53.04 (41.)			I1-I2: 18.58 (45.) I2-Fin: 30.30 (42.)			+ 0,71 + 5,29 + 13,15	<b>1:52.42</b>	197,49
				Run 2: Int 1: 4.55 (40.) Int 2: 25.88 (39.) Fin: 59.38 (37.)			I1-I2: 21.33 (38.) I2-Fin: 33.50 (37.)			+ 1,15 + 6,48 + 14,89		
FIS code: 0 FIS points: 2,00 (16.) 1997				Total: Int 1: 57.59 (41.) Int 2: 1:18.92 (39.) Fin: 1:52.42 (37.)						+ 13,83 + 19,31 + 27,84	53.04 (41.)	59.38 (37.)
38.	96	GIANDRO Martin	ARG	Run 1: Int 1: 4.02 (42.) Int 2: 37.67 (50.) Fin: 1:12.57 (44.)			I1-I2: 33.65 (49.) I2-Fin: 34.90 (45.)			+ 0,57 + 20,22 + 32,68	<b>2:14.98</b>	357,53
				Run 2: Int 1: - (0) Int 2: 29.37 (40.) Fin: 1:02.41 (38.)			I1-I2: - DNS - (0) I2-Fin: 33.04 (36.)			0,00 + 9,97 + 17,92		
FIS code: 0 FIS points: 6,00 (45.) 1996				Total: Int 1: - (0) Int 2: 1:41.94 (42.) Fin: 2:14.98 (38.)						0,00 + 42,33 + 50,40	1:12.57	1:02.41
86		MURARIK Lubomir	SVK A	Run 1: Int 1: 4.05 (44.) Int 2: 18.53 (12.) Fin: (0)			I1-I2: 14.48 (8.) I2-Fin: - (0)			+ 0,60 + 1,08 0,00		
				Run 2: Int 1: - (0) Int 2: - (0) Fin: (0)			I1-I2: - (0) I2-Fin: - (0)			0,00 0,00 0,00		
FIS code: 0 FIS points: 3,00 (28.) 1996				Total: Int 1: - (0) Int 2: - (0) Fin: (0)						0,00 0,00 0,00		
83		TOROK Domonkos	HUN	Run 1: Int 1: 4.03 (43.) Int 2: - (0) Fin: (0)			I1-I2: - (0) I2-Fin: - (0)			+ 0,58 0,00 0,00		
				Run 2: Int 1: - (0) Int 2: - (0) Fin: (0)			I1-I2: - (0) I2-Fin: - (0)			0,00 0,00 0,00		
FIS code: 0 FIS points: 3,00 (28.) 1997				Total: Int 1: - (0) Int 2: - (0) Fin: (0)						0,00 0,00 0,00		

Rank	Bib	Name	Nation	Positions			Partials			Difference	Total time	
				Pos.	Time	Rank	Pos.	Time	Rank		1st Run	2st Run
	72	SKAZA Ziga	SLO A	Run 1: Int 1: 3.87 (29.)	I1-I2: 14.49 (9.)	+ 0,42						
				Int 2: 18.36 (8.)	I2-Fin: - (0)	+ 0,91						
				Fin: (0)		0,00						
				Run 2: Int 1: - (0)	I1-I2: - (0)	0,00						
				Int 2: - (0)	I2-Fin: - (0)	0,00						
				Fin: (0)		0,00						
				Total: Int 1: - (0)		0,00						
				Int 2: - (0)		0,00						
				Fin: (0)		0,00						
	FIS code: 0	FIS points: 2,00 (16.)	1997									
	70	TSIBELENGKO Levko	UKR	Run 1: Int 1: 3.91 (32.)	I1-I2: 15.09 (15.)	+ 0,46						
				Int 2: 19.00 (17.)	I2-Fin: - (0)	+ 1,55						
				Fin: (0)		0,00						
				Run 2: Int 1: - (0)	I1-I2: - (0)	0,00						
				Int 2: - (0)	I2-Fin: - (0)	0,00						
				Fin: (0)		0,00						
				Total: Int 1: - (0)		0,00						
				Int 2: - (0)		0,00						
				Fin: (0)		0,00						
	FIS code: 0	FIS points: 2,00 (16.)	1996									
	60	HAAS Spike	NED A	Run 1: Int 1: 3.95 (37.)	I1-I2: 13.70 (1.)	+ 0,50						
				Int 2: 17.65 (3.)	I2-Fin: - (0)	+ 0,20						
				Fin: (0)		0,00						
				Run 2: Int 1: - (0)	I1-I2: - (0)	0,00						
				Int 2: - (0)	I2-Fin: - (0)	0,00						
				Fin: (0)		0,00						
				Total: Int 1: - (0)		0,00						
				Int 2: - (0)		0,00						
				Fin: (0)		0,00						
	FIS code: 0	FIS points: 1,00 (1.)	1997									
	84	MILKO Dmytro	UKR	Run 1: Int 1: 4.14 (47.)	I1-I2: 16.51 (39.)	+ 0,69					Gate 24	
				Int 2: 20.65 (42.)	I2-Fin: 34.16 (44.)	+ 3,20						
				Fin: (0)		+ 14,92						
				Run 2: Int 1: - (0)	I1-I2: - (0)	0,00						
				Int 2: - (0)	I2-Fin: - (0)	0,00						
				Fin: (0)		0,00						
				Total: Int 1: - (0)		0,00						
				Int 2: - (0)		0,00						
				Fin: (0)		0,00						
	FIS code: 0	FIS points: 3,00 (28.)	1996									
	67	ARALIN Mikalai	BLR	Run 1: Int 1: 4.01 (40.)	I1-I2: 25.26 (48.)	+ 0,56					Gate 10	
				Int 2: 29.27 (49.)	I2-Fin: 27.16 (38.)	+ 11,82						
				Fin: (0)		+ 16,54						
				Run 2: Int 1: - (0)	I1-I2: - (0)	0,00						
				Int 2: - (0)	I2-Fin: - (0)	0,00						
				Fin: (0)		0,00						
				Total: Int 1: - (0)		0,00						
				Int 2: - (0)		0,00						
				Fin: (0)		0,00						
	FIS code: 0	FIS points: 2,00 (16.)	1996									
	66	SUHAREVS Roberts	LAT	Run 1: Int 1: 3.53 (2.)	I1-I2: 15.84 (29.)	+ 0,08						
				Int 2: 19.37 (23.)	I2-Fin: 39.87 (46.)	+ 1,92						
				Fin: 59.24 (43.)		+ 19,35						
				Run 2: Int 1: - (0)	I1-I2: - (0)	0,00						
				Int 2: - (0)	I2-Fin: - (0)	0,00						
				Fin: (0)		0,00						
				Total: Int 1: - (0)		0,00						
				Int 2: - (0)		0,00						
				Fin: (0)		0,00						
	FIS code: 0	FIS points: 2,00 (16.)	1996								59.24 (43.)	
	99	KUHAJDIK Matej	SVK C	Run 1: Int 1: 3.78 (18.)	I1-I2: 15.55 (20.)	+ 0,33						
				Int 2: 19.33 (21.)	I2-Fin: 24.51 (21.)	+ 1,88						
				Fin: 43.84 (20.)		+ 3,95						
				Run 2: Int 1: 4.01 (19.)	I1-I2: 17.67 (19.)	+ 0,61						
				Int 2: 21.68 (18.)	I2-Fin: - (0)	+ 2,28						
				Fin: (0)		0,00						
				Total: Int 1: 47.85 (20.)		+ 4,09						
				Int 2: 1:05.52 (19.)		+ 5,91						
				Fin: (0)		0,00						
	FIS code: 0	FIS points: 8,00 (49.)	1997								43.84 (20.)	

Rank	Bib	Name	Nation	Positions			Partials			Difference	Total time	
				Pos.	Time	Rank	Pos.	Time	Rank		1st Run	2st Run
	92	OGBAIDZE Sandro	GEO	Run 1: Int 1: 3.86 (26.) Int 2: 19.30 (20.) Fin: 43.54 (17.)			I1-I2: 15.44 (19.) I2-Fin: 24.24 (17.)			+ 0,41 + 1,85 + 3,65		
				Run 2: Int 1: 4.02 (20.) Int 2: 21.27 (14.) Fin: ()			I1-I2: 17.25 (14.) I2-Fin: - ()			+ 0,62 + 1,87 0,00		
				Total: Int 1: 47.56 (16.) Int 2: 1:04.81 (15.) Fin: ()						+ 3,80 + 5,20 0,00	43.54 (17.)	
FIS code: 0 FIS points: 4,00 (37.) 1996												
	73	NATADZE Shota	GEO	Run 1: Int 1: 3.66 (8.) Int 2: 19.85 (33.) Fin: 42.57 (12.)			I1-I2: 16.19 (34.) I2-Fin: 22.72 (5.)			+ 0,21 + 2,40 + 2,68		
				Run 2: Int 1: 4.03 (22.) Int 2: 21.43 (16.) Fin: ()			I1-I2: 17.40 (15.) I2-Fin: - ()			+ 0,63 + 2,03 0,00		
				Total: Int 1: 46.60 (12.) Int 2: 1:04.00 (13.) Fin: ()						+ 2,84 + 4,39 0,00	42.57 (12.)	
FIS code: 0 FIS points: 2,00 (16.) 1996												
	56	VIRRO Sten-Mark	EST	Run 1: Int 1: 3.87 (29.) Int 2: 19.43 (26.) Fin: 44.52 (23.)			I1-I2: 15.56 (21.) I2-Fin: 25.09 (29.)			+ 0,42 + 1,98 + 4,63		
				Run 2: Int 1: 4.59 (41.) Int 2: 55.36 (42.) Fin: ()			I1-I2: 50.77 (41.) I2-Fin: - ()			+ 1,19 + 35,96 0,00		
				Total: Int 1: 49.11 (31.) Int 2: 1:39.88 (41.) Fin: ()						+ 5,35 + 40,27 0,00	44.52 (23.)	
FIS code: 0 FIS points: 1,00 (1.) 1997												
	52	RAHME Sam	LIB	Run 1: Int 1: 4.05 (44.) Int 2: 23.27 (47.) Fin: 54.85 (42.)			I1-I2: 19.22 (46.) I2-Fin: 31.58 (43.)			+ 0,60 + 5,82 + 14,96		
				Run 2: Int 1: 3.98 (16.) Int 2: 31.17 (41.) Fin: ()			I1-I2: 27.19 (40.) I2-Fin: - ()			+ 0,58 + 11,77 0,00		
				Total: Int 1: 58.83 (42.) Int 2: 1:26.02 (40.) Fin: ()						+ 15,07 + 26,41 0,00	54.85 (42.)	
FIS code: 0 FIS points: 1,00 (1.) 1996												