

### GIANT SLALOM / M - PERFORMANCE ANALYSIS

#### Jury

<b>TD FIS</b>	WOJNA-ORLEWICZ Jerzy	POL
<b>Refree</b>	JIRES Radim	CZE
<b>Assistant Refree</b>		
<b>Chief of Race</b>	MURIN Roman	SVK

#### Technical Data

<b>Course Name</b>	Vratna - Paseky
<b>Start Altitude</b>	890 m
<b>Finish Altitude</b>	615 m
<b>Vertical Drop</b>	275 m
<b>Course Length</b>	0 m
<b>Homologation Number</b>	9586/08/10

#### Race information 1st Run

<b>Course Setter</b>	MARTINEK	SVK
<b>Number of Gates</b>	37	
<b>Turning Gates</b>	34	
<b>Start Time</b>	09:00	
<b>Forerunners</b>	SENKAR	SVK
	ZATOVICOVA	SVK
	LOVASOVA	SVK

#### Race information 2st Run

<b>Course Setter</b>	FIEDLER	CZE
<b>Number of Gates</b>	36	
<b>Turning Gates</b>	35	
<b>Start Time</b>	12:15	
<b>Forerunners</b>	SENKAR	SVK
	ZATOVICOVA	SVK
	LOVASOVA	SVK

**Weather:** Sunny

**Snow:** Artificial

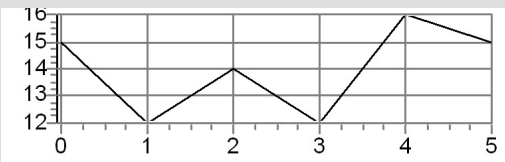
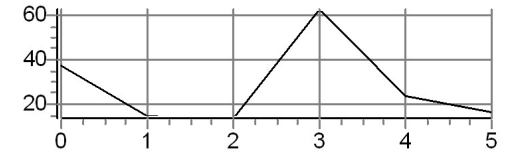
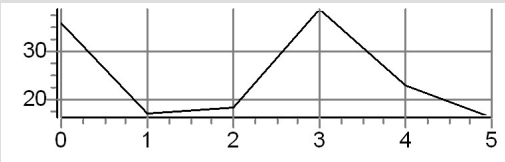
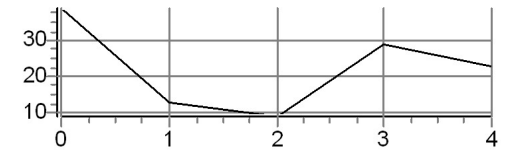
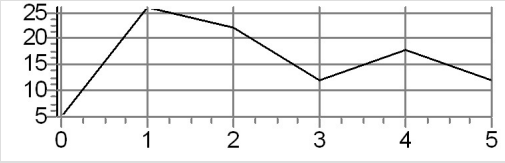
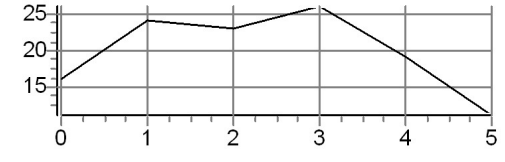
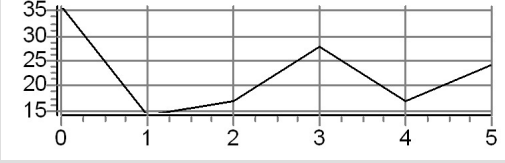
**Temperature:** Start: -4°C, Finish: -3°C

**F - value:** 870

Number of Competitors: 88

Rank	Bib	Name	Nation	Positions			Partials			Difference	Total time		Race
				Pos.	Time	Rank	Pos.	Time	Rank		1st Run	2st Run	
1.	5	BABUSIAK Jaroslav	SVK	Run 1: Int 1: 11.54 (1.) Int 2: 41.78 (1.) Fin: 57.76 (1.)	I1-I2: 30.24 (1.) I2-Fin: 15.98 (7.)	0,00 0,00 0,00				<b>1:54.84</b>	0,00		
				Run 2: Int 1: 11.66 (1.) Int 2: 41.37 (2.) Fin: 57.08 (1.)	I1-I2: 29.71 (3.) I2-Fin: 15.71 (1.)	0,00 +0,11 0,00							
				Total: Int 1: 1:09.42 (1.) Int 2: 1:39.13 (1.) Fin: 1:54.84 (1.)		0,00 0,00 0,00				57.76 (1.)	57.08 (1.)		
FIS code: 1984				FIS points: 28,56 (1.)									
2.	8	CERMAK Jan	CZE	Run 1: Int 1: 11.72 (6.) Int 2: 42.15 (2.) Fin: 57.82 (2.)	I1-I2: 30.43 (2.) I2-Fin: 15.67 (1.)	+0,18 +0,37 +0,06				<b>1:55.81</b>	7,35		
				Run 2: Int 1: 11.77 (3.) Int 2: 42.06 (10.) Fin: 57.99 (6.)	I1-I2: 30.29 (12.) I2-Fin: 15.93 (4.)	+0,11 +0,80 +0,91							
				Total: Int 1: 1:09.59 (2.) Int 2: 1:39.88 (3.) Fin: 1:55.81 (2.)		+0,17 +0,75 +0,97				57.82 (2.)	57.99 (6.)		
FIS code: 1988				FIS points: 48,93 (12.)									
3.	12	PISA Martin	CZE	Run 1: Int 1: 11.66 (3.) Int 2: 42.56 (7.) Fin: 58.75 (10.)	I1-I2: 30.90 (13.) I2-Fin: 16.19 (13.)	+0,12 +0,78 +0,99				<b>1:55.94</b>	8,33		
				Run 2: Int 1: - (0) Int 2: 41.26 (1.) Fin: 57.19 (2.)	I1-I2: - DNS - (0) I2-Fin: 15.93 (4.)	0,00 0,00 +0,11							
				Total: Int 1: - (0) Int 2: 1:40.01 (5.) Fin: 1:55.94 (3.)		0,00 +0,88 +1,10				58.75 (10.)	57.19 (2.)		
FIS code: 1985				FIS points: 37,62 (3.)									
4.	4	PEDAN Heiko	SVK	Run 1: Int 1: - (0) Int 2: 42.19 (3.) Fin: 58.03 (3.)	I1-I2: - DNS - (0) I2-Fin: 15.84 (3.)	0,00 +0,41 +0,27				<b>1:56.08</b>	9,39		
				Run 2: Int 1: 12.00 (10.) Int 2: 41.92 (7.) Fin: 58.05 (7.)	I1-I2: 29.92 (4.) I2-Fin: 16.13 (18.)	+0,34 +0,66 +0,97							
				Total: Int 1: 1:10.03 (4.) Int 2: 1:39.95 (4.) Fin: 1:56.08 (4.)		+0,61 +0,82 +1,24				58.03 (3.)	58.05 (7.)		
FIS code: 1993				FIS points: 51,36 (15.)									
5.	10	KUPCOK Jakub	SVK	Run 1: Int 1: 11.64 (2.) Int 2: 42.27 (4.) Fin: 58.13 (4.)	I1-I2: 30.63 (4.) I2-Fin: 15.86 (4.)	+0,10 +0,49 +0,37				<b>1:56.18</b>	10,15		
				Run 2: Int 1: 11.75 (2.) Int 2: 41.71 (5.) Fin: 58.05 (7.)	I1-I2: 29.96 (5.) I2-Fin: 16.34 (25.)	+0,09 +0,45 +0,97							
				Total: Int 1: 1:09.88 (3.) Int 2: 1:39.84 (2.) Fin: 1:56.18 (5.)		+0,46 +0,71 +1,34				58.13 (4.)	58.05 (7.)		
FIS code: 1992				FIS points: 45,88 (8.)									

Rank	Bib	Name	Nation	Positions			Partials			Difference	Total time	
				Pos.	Time	Rank	Pos.	Time	Rank		1st Run	2st Run
6.	1	STEVENS Hugh	AUS	Run 1: Int 1: - (0)	I1-I2: - (0)	0,00				<b>1:56.34</b>	11,36	
				Int 2: - (0)	I2-Fin: - DNS - (0)	0,00						
				Fin: 58.54 (7.)		+0,78						
				Run 2: Int 1: 11.85 (4.)	I1-I2: 30.03 (6.)	+0,19						
				Int 2: 41.88 (6.)	I2-Fin: 15.92 (2.)	+0,62						
				Fin: 57.80 (4.)		+0,72						
				Total: Int 1: 1:10.39 (5.)		+0,97						
				Int 2: 1:40.42 (6.)		+1,29						
				Fin: 1:56.34 (6.)		+1,50				58.54 (7.)	57.80 (4.)	
		FIS code: 40332	FIS points: 35,91 (2.)	1986								
7.	27	RAZUS Martin	SVK	Run 1: Int 1: 11.73 (9.)	I1-I2: 30.94 (14.)	+0,19				<b>1:56.60</b>	13,33	
				Int 2: 42.67 (10.)	I2-Fin: 15.96 (6.)	+0,89						
				Fin: 58.63 (8.)		+0,87						
				Run 2: Int 1: 11.89 (7.)	I1-I2: 30.05 (7.)	+0,23						
				Int 2: 41.94 (8.)	I2-Fin: 16.03 (12.)	+0,68						
				Fin: 57.97 (5.)		+0,89						
				Total: Int 1: 1:10.52 (6.)		+1,10						
				Int 2: 1:40.57 (7.)		+1,44						
				Fin: 1:56.60 (7.)		+1,76				58.63 (8.)	57.97 (5.)	
		FIS code:	FIS points: 67,13 (27.)	1989								
8.	86	ZAGORSKI Wojciech	POL	Run 1: Int 1: 11.67 (4.)	I1-I2: 31.16 (19.)	+0,13				<b>1:56.80</b>	14,85	
				Int 2: 42.83 (16.)	I2-Fin: 16.47 (24.)	+1,05						
				Fin: 59.30 (20.)		+1,54						
				Run 2: Int 1: 11.90 (8.)	I1-I2: 29.57 (1.)	+0,24						
				Int 2: 41.47 (3.)	I2-Fin: 16.03 (12.)	+0,21						
				Fin: 57.50 (3.)		+0,42						
				Total: Int 1: 1:11.20 (12.)		+1,78						
				Int 2: 1:40.77 (9.)		+1,64						
				Fin: 1:56.80 (8.)		+1,96				59.30 (20.)	57.50 (3.)	
		FIS code:		1985								
9.	19	SIRAN Vladimir	SVK	Run 1: Int 1: 11.97 (29.)	I1-I2: 30.68 (5.)	+0,43				<b>1:56.96</b>	16,06	
				Int 2: 42.65 (9.)	I2-Fin: 15.88 (5.)	+0,87						
				Fin: 58.53 (6.)		+0,77						
				Run 2: Int 1: 12.10 (20.)	I1-I2: 30.21 (10.)	+0,44						
				Int 2: 42.31 (12.)	I2-Fin: 16.12 (17.)	+1,05						
				Fin: 58.43 (10.)		+1,35						
				Total: Int 1: 1:10.63 (8.)		+1,21						
				Int 2: 1:40.84 (10.)		+1,71						
				Fin: 1:56.96 (9.)		+2,12				58.53 (6.)	58.43 (10.)	
		FIS code:	FIS points: 57,13 (19.)	1991								
10.	15	ZVEJNIEKS Kristaps	LAT	Run 1: Int 1: 11.80 (12.)	I1-I2: 30.79 (9.)	+0,26				<b>1:57.01</b>	16,44	
				Int 2: 42.59 (8.)	I2-Fin: 16.30 (20.)	+0,81						
				Fin: 58.89 (12.)		+1,13						
				Run 2: Int 1: 11.87 (6.)	I1-I2: 30.15 (8.)	+0,21						
				Int 2: 42.02 (9.)	I2-Fin: 16.10 (15.)	+0,76						
				Fin: 58.12 (9.)		+1,04						
				Total: Int 1: 1:10.76 (10.)		+1,34						
				Int 2: 1:40.91 (11.)		+1,78						
				Fin: 1:57.01 (10.)		+2,17				58.89 (12.)	58.12 (9.)	
		FIS code:	FIS points: 46,98 (10.)	1992								
11.	2	KUTLIK Matej	SVK	Run 1: Int 1: - (0)	I1-I2: - DNS - (0)	0,00				<b>1:57.07</b>	16,89	
				Int 2: 42.43 (6.)	I2-Fin: 16.09 (10.)	+0,65						
				Fin: 58.52 (5.)		+0,76						
				Run 2: Int 1: 12.00 (10.)	I1-I2: 30.57 (22.)	+0,34						
				Int 2: 42.57 (20.)	I2-Fin: 15.98 (10.)	+1,31						
				Fin: 58.55 (13.)		+1,47						
				Total: Int 1: 1:10.52 (6.)		+1,10						
				Int 2: 1:41.09 (13.)		+1,96						
				Fin: 1:57.07 (11.)		+2,23				58.52 (5.)	58.55 (13.)	
		FIS code:	FIS points: 44,86 (6.)	1991								
12.	3	RISHWORTH Mike	AUS	Run 1: Int 1: 11.74 (10.)	I1-I2: 31.25 (20.)	+0,20				<b>1:57.34</b>	18,94	
				Int 2: 42.99 (20.)	I2-Fin: 15.79 (2.)	+1,21						
				Fin: 58.78 (11.)		+1,02						
				Run 2: Int 1: 11.86 (5.)	I1-I2: 30.44 (17.)	+0,20						
				Int 2: 42.30 (11.)	I2-Fin: 16.26 (23.)	+1,04						
				Fin: 58.56 (14.)		+1,48						
				Total: Int 1: 1:10.64 (9.)		+1,22						
				Int 2: 1:41.08 (12.)		+1,95						
				Fin: 1:57.34 (12.)		+2,50				58.78 (11.)	58.56 (14.)	
		FIS code: 40349	FIS points: 39,41 (4.)	1987								

Rank	Bib	Name	Nation	Positions			Partials			Difference	Total time	
				Pos.	Time	Rank	Pos.	Time	Rank		1st Run	2st Run
13.	35	FRIDRICH Pavel	CZE	Run 1: Int 1: 11.85 (15.) Int 2: 42.72 (12.) Fin: 58.96 (14.)	I1-I2: 30.87 (11.) I2-Fin: 16.24 (18.)	+0,31 +0,94 +1,20				<b>1:57.53</b>	20,38	
 <p>FIS code: FIS points: 78,11 (35.) 1992</p>				Run 2: Int 1: 12.03 (12.) Int 2: 42.48 (16.) Fin: 58.57 (15.)	I1-I2: 30.45 (18.) I2-Fin: 16.09 (14.)	+0,37 +1,22 +1,49						
				Total: Int 1: 1:10.99 (11.) Int 2: 1:41.44 (14.) Fin: 1:57.53 (13.)		+1,57 +2,31 +2,69				58.96 (14.)	58.57 (15.)	
14.	17	STARZYK Pawel	POL	Run 1: Int 1: 12.03 (38.) Int 2: 42.82 (15.) Fin: 58.96 (14.)	I1-I2: 30.79 (9.) I2-Fin: 16.14 (11.)	+0,49 +1,04 +1,20				<b>1:57.66</b>	21,36	
 <p>FIS code: FIS points: 52,18 (17.) 1993</p>				Run 2: Int 1: 13.08 (63.) Int 2: 42.77 (24.) Fin: 58.70 (17.)	I1-I2: 29.69 (2.) I2-Fin: 15.93 (4.)	+1,42 +1,51 +1,62						
				Total: Int 1: 1:12.04 (19.) Int 2: 1:41.73 (16.) Fin: 1:57.66 (14.)		+2,62 +2,60 +2,82				58.96 (14.)	58.70 (17.)	
15.	25	PAULUS Daniel	CZE	Run 1: Int 1: 12.02 (36.) Int 2: 42.89 (17.) Fin: 59.03 (18.)	I1-I2: 30.87 (11.) I2-Fin: 16.14 (11.)	+0,48 +1,11 +1,27				<b>1:57.71</b>	21,74	
 <p>FIS code: FIS points: 65,62 (25.) 1994</p>				Run 2: Int 1: 12.39 (39.) Int 2: 42.75 (23.) Fin: 58.68 (16.)	I1-I2: 30.36 (15.) I2-Fin: 15.93 (4.)	+0,73 +1,49 +1,60						
				Total: Int 1: 1:11.42 (15.) Int 2: 1:41.78 (17.) Fin: 1:57.71 (15.)		+2,00 +2,65 +2,87				59.03 (18.)	58.68 (16.)	
16.	22	VRZGULA Vaclav	CZE	Run 1: Int 1: 12.04 (39.) Int 2: 42.73 (13.) Fin: 58.71 (9.)	I1-I2: 30.69 (6.) I2-Fin: 15.98 (7.)	+0,50 +0,95 +0,95				<b>1:57.78</b>	22,27	
 <p>FIS code: FIS points: 64,05 (22.) 1992</p>				Run 2: Int 1: - (0) Int 2: 43.11 (29.) Fin: 59.07 (23.)	I1-I2: - DNS - (0) I2-Fin: 15.96 (9.)	0,00 +1,85 +1,99						
				Total: Int 1: - (0) Int 2: 1:41.82 (18.) Fin: 1:57.78 (16.)		0,00 +2,69 +2,94				58.71 (9.)	59.07 (23.)	
17.	23	BRACHNER Patrick	AZE	Run 1: Int 1: 11.69 (5.) Int 2: 43.29 (26.) Fin: 59.51 (22.)	I1-I2: 31.60 (27.) I2-Fin: 16.22 (15.)	+0,15 +1,51 +1,75				<b>1:58.01</b>	24,02	
 <p>FIS code: FIS points: 65,54 (23.) 1992</p>				Run 2: Int 1: 12.03 (12.) Int 2: 42.55 (18.) Fin: 58.50 (12.)	I1-I2: 30.52 (19.) I2-Fin: 15.95 (8.)	+0,37 +1,29 +1,42						
				Total: Int 1: 1:11.54 (16.) Int 2: 1:42.06 (19.) Fin: 1:58.01 (17.)		+2,12 +2,93 +3,17				59.51 (22.)	58.50 (12.)	
17.	14	CHMELAR Lukas	CZE	Run 1: Int 1: 11.86 (16.) Int 2: 43.15 (24.) Fin: 59.53 (23.)	I1-I2: 31.29 (22.) I2-Fin: 16.38 (22.)	+0,32 +1,37 +1,77				<b>1:58.01</b>	24,02	
 <p>FIS code: FIS points: 45,13 (7.) 1987</p>				Run 2: Int 1: 12.23 (26.) Int 2: 42.56 (19.) Fin: 58.48 (11.)	I1-I2: 30.33 (13.) I2-Fin: 15.92 (2.)	+0,57 +1,30 +1,40						
				Total: Int 1: 1:11.76 (18.) Int 2: 1:42.09 (20.) Fin: 1:58.01 (17.)		+2,34 +2,96 +3,17				59.53 (23.)	58.48 (11.)	
19.	139	KOTZMANN Igor	CZE	Run 1: Int 1: 12.02 (36.) Int 2: 42.78 (14.) Fin: 59.01 (17.)	I1-I2: 30.76 (7.) I2-Fin: 16.23 (17.)	+0,48 +1,00 +1,25				<b>1:58.10</b>	24,70	
 <p>FIS code: FIS points: 49,62 (14.) 1991</p>				Run 2: Int 1: 12.24 (28.) Int 2: 42.52 (17.) Fin: 59.09 (24.)	I1-I2: 30.28 (11.) I2-Fin: 16.57 (30.)	+0,58 +1,26 +2,01						
				Total: Int 1: 1:11.25 (14.) Int 2: 1:41.53 (15.) Fin: 1:58.10 (19.)		+1,83 +2,40 +3,26				59.01 (17.)	59.09 (24.)	

Rank	Bib	Name	Nation	Positions			Partials			Difference	Total time	
				Pos.	Time	Rank	Pos.	Time	Rank		1st Run	2st Run
20.	32	HABRAT Mateusz	POL	Run 1: Int 1: 11.86 (16.) Int 2: 42.94 (18.) Fin: 59.22 (19.)	I1-I2: 31.08 (18.) I2-Fin: 16.28 (19.)	+ 0,32 + 1,16 + 1,46				<b>1:58.65</b>	28,86	
				Run 2: Int 1: 12.42 (42.) Int 2: 43.00 (27.) Fin: 59.43 (26.)	I1-I2: 30.58 (23.) I2-Fin: 16.43 (28.)	+ 0,76 + 1,74 + 2,35						
				Total: Int 1: 1:11.64 (17.) Int 2: 1:42.22 (21.) Fin: 1:58.65 (20.)		+ 2,22 + 3,09 + 3,81				59.22 (19.)	59.43 (26.)	
FIS code: FIS points: 75,03 (31.) 1990												
21.	26	FARKAS Norbert	HUN	Run 1: Int 1: 11.94 (24.) Int 2: 43.25 (25.) Fin: 59.96 (26.)	I1-I2: 31.31 (23.) I2-Fin: 16.71 (36.)	+ 0,40 + 1,47 + 2,20				<b>1:58.92</b>	30,91	
				Run 2: Int 1: 12.32 (32.) Int 2: 42.86 (26.) Fin: 58.96 (21.)	I1-I2: 30.54 (20.) I2-Fin: 16.10 (15.)	+ 0,66 + 1,60 + 1,88						
				Total: Int 1: 1:12.28 (22.) Int 2: 1:42.82 (23.) Fin: 1:58.92 (21.)		+ 2,86 + 3,69 + 4,08				59.96 (26.)	58.96 (21.)	
FIS code: FIS points: 66,80 (26.) 1992												
22.	38	MIESZCZAK Jacek	POL	Run 1: Int 1: 11.98 (31.) Int 2: 43.57 (28.) Fin: 1:00.31 (28.)	I1-I2: 31.59 (26.) I2-Fin: 16.74 (38.)	+ 0,44 + 1,79 + 2,55				<b>1:59.05</b>	31,89	
				Run 2: Int 1: 12.08 (16.) Int 2: 42.45 (14.) Fin: 58.74 (18.)	I1-I2: 30.37 (16.) I2-Fin: 16.29 (24.)	+ 0,42 + 1,19 + 1,66						
				Total: Int 1: 1:12.39 (25.) Int 2: 1:42.76 (22.) Fin: 1:59.05 (22.)		+ 2,97 + 3,63 + 4,21				1:00.31 (28.)	58.74 (18.)	
FIS code: FIS points: 80,33 (38.) 1987												
23.	68	KABRT Vitezslav	CZE	Run 1: Int 1: 12.24 (55.) Int 2: 43.94 (32.) Fin: 1:00.54 (34.)	I1-I2: 31.70 (29.) I2-Fin: 16.60 (30.)	+ 0,70 + 2,16 + 2,78				<b>1:59.30</b>	33,79	
				Run 2: Int 1: 12.22 (25.) Int 2: 42.41 (13.) Fin: 58.76 (19.)	I1-I2: 30.19 (9.) I2-Fin: 16.35 (26.)	+ 0,56 + 1,15 + 1,68						
				Total: Int 1: 1:12.76 (28.) Int 2: 1:42.95 (24.) Fin: 1:59.30 (23.)		+ 3,34 + 3,82 + 4,46				1:00.54 (34.)	58.76 (19.)	
FIS code: FIS points: (68.) 1993												
24.	46	DZIEDZIC Andrzej	POL	Run 1: Int 1: 12.04 (39.) Int 2: 43.94 (32.) Fin: 1:00.42 (31.)	I1-I2: 31.90 (30.) I2-Fin: 16.48 (25.)	+ 0,50 + 2,16 + 2,66				<b>1:59.73</b>	37,05	
				Run 2: Int 1: 12.10 (20.) Int 2: 42.66 (21.) Fin: 59.31 (25.)	I1-I2: 30.56 (21.) I2-Fin: 16.65 (31.)	+ 0,44 + 1,40 + 2,23						
				Total: Int 1: 1:12.52 (27.) Int 2: 1:43.08 (25.) Fin: 1:59.73 (24.)		+ 3,10 + 3,95 + 4,89				1:00.42 (31.)	59.31 (25.)	
FIS code: FIS points: 94,36 (46.) 1995												
25.	40	MACKO Samuel	SVK	Run 1: Int 1: 12.00 (35.) Int 2: 43.68 (29.) Fin: 1:00.00 (27.)	I1-I2: 31.68 (28.) I2-Fin: 16.32 (21.)	+ 0,46 + 1,90 + 2,24				<b>1:59.84</b>	37,88	
				Run 2: Int 1: 12.35 (36.) Int 2: 43.69 (36.) Fin: 59.84 (29.)	I1-I2: 31.34 (33.) I2-Fin: 16.15 (20.)	+ 0,69 + 2,43 + 2,76						
				Total: Int 1: 1:12.35 (23.) Int 2: 1:43.69 (29.) Fin: 1:59.84 (25.)		+ 2,93 + 4,56 + 5,00				1:00.00 (27.)	59.84 (29.)	
FIS code: FIS points: 83,16 (40.) 1988												
26.	43	JASICZEK Michal	POL	Run 1: Int 1: 12.29 (60.) Int 2: 43.78 (31.) Fin: 1:00.33 (29.)	I1-I2: 31.49 (25.) I2-Fin: 16.55 (27.)	+ 0,75 + 2,00 + 2,57				<b>1:59.93</b>	38,56	
				Run 2: Int 1: 12.51 (49.) Int 2: 43.36 (33.) Fin: 59.60 (27.)	I1-I2: 30.85 (26.) I2-Fin: 16.24 (22.)	+ 0,85 + 2,10 + 2,52						
				Total: Int 1: 1:12.84 (31.) Int 2: 1:43.69 (29.) Fin: 1:59.93 (26.)		+ 3,42 + 4,56 + 5,09				1:00.33 (29.)	59.60 (27.)	
FIS code: FIS points: 87,85 (43.) 1994												

Rank	Bib	Name	Nation	Positions			Partials			Difference	Total time	
				Pos.	Time	Rank	Pos.	Time	Rank		1st Run	2st Run
27.	7	ZAMPA Andreas	SVK	Run 1: Int 1: 11.94 (24.) Int 2: 44.44 (43.) Fin: 1:01.14 (42.)	I1-I2: 32.50 (44.) I2-Fin: 16.70 (35.)	+0,40 +2,66 +3,38	<b>1:59.97</b>	38,86				
				Run 2: Int 1: 12.09 (18.) Int 2: 42.69 (22.) Fin: 58.83 (20.)	I1-I2: 30.60 (24.) I2-Fin: 16.14 (19.)	+0,43 +1,43 +1,75						
FIS code:      FIS points: 44,81 (5.)      1993				Total: Int 1: 1:13.23 (36.) Int 2: 1:43.83 (32.) Fin: 1:59.97 (27.)		+3,81 +4,70 +5,13	1:01.14 (42.)	58.83 (20.)				
28.	34	KOMINKO Maciej	POL	Run 1: Int 1: 11.92 (21.) Int 2: 44.22 (40.) Fin: 1:01.08 (40.)	I1-I2: 32.30 (41.) I2-Fin: 16.86 (46.)	+0,38 +2,44 +3,32	<b>2:00.09</b>	39,77				
				Run 2: Int 1: 12.03 (12.) Int 2: 42.78 (25.) Fin: 59.01 (22.)	I1-I2: 30.75 (25.) I2-Fin: 16.23 (21.)	+0,37 +1,52 +1,93						
FIS code:      FIS points: 76,07 (34.)      1987				Total: Int 1: 1:13.11 (33.) Int 2: 1:43.86 (33.) Fin: 2:00.09 (28.)		+3,69 +4,73 +5,25	1:01.08 (40.)	59.01 (22.)				
29.	28	RUMIANCEV Vitalij	LTU	Run 1: Int 1: 12.10 (46.) Int 2: 43.05 (21.) Fin: 59.64 (24.)	I1-I2: 30.95 (15.) I2-Fin: 16.59 (29.)	+0,56 +1,27 +1,88	<b>2:00.23</b>	40,83				
				Run 2: Int 1: 12.50 (48.) Int 2: 43.90 (38.) Fin: 1:00.59 (35.)	I1-I2: 31.40 (34.) I2-Fin: 16.69 (32.)	+0,84 +2,64 +3,51						
FIS code:      FIS points: 69,24 (28.)      1985				Total: Int 1: 1:12.14 (20.) Int 2: 1:43.54 (28.) Fin: 2:00.23 (29.)		+2,72 +4,41 +5,39	59.64 (24.)	1:00.59 (35.)				
30.	45	MOJZIS Patrik	SVK	Run 1: Int 1: 11.99 (33.) Int 2: 44.04 (37.) Fin: 1:00.80 (36.)	I1-I2: 32.05 (35.) I2-Fin: 16.76 (40.)	+0,45 +2,26 +3,04	<b>2:00.40</b>	42,12				
				Run 2: Int 1: 12.23 (26.) Int 2: 43.19 (31.) Fin: 59.60 (27.)	I1-I2: 30.96 (27.) I2-Fin: 16.41 (27.)	+0,57 +1,93 +2,52						
FIS code:      FIS points: 91,93 (45.)      1991				Total: Int 1: 1:13.03 (32.) Int 2: 1:43.99 (34.) Fin: 2:00.40 (30.)		+3,61 +4,86 +5,56	1:00.80 (36.)	59.60 (27.)				
31.	55	BARICA Jan	SVK	Run 1: Int 1: 11.99 (33.) Int 2: - () Fin: 1:00.36 (30.)	I1-I2: - () I2-Fin: - DNS - ()	+0,45 0,00 +2,60	<b>2:00.49</b>	42,80				
				Run 2: Int 1: 12.11 (23.) Int 2: 43.34 (32.) Fin: 1:00.13 (31.)	I1-I2: 31.23 (30.) I2-Fin: 16.79 (34.)	+0,45 +2,08 +3,05						
FIS code:      FIS points: (55.)      1993				Total: Int 1: 1:12.47 (26.) Int 2: 1:43.70 (31.) Fin: 2:00.49 (31.)		+3,05 +4,57 +5,65	1:00.36 (30.)	1:00.13 (31.)				
32.	41	KUPEC Radomir	CZE	Run 1: Int 1: 12.07 (42.) Int 2: 43.99 (36.) Fin: 1:00.51 (33.)	I1-I2: 31.92 (31.) I2-Fin: 16.52 (26.)	+0,53 +2,21 +2,75	<b>2:00.61</b>	43,71				
				Run 2: Int 1: 12.32 (32.) Int 2: 43.61 (34.) Fin: 1:00.10 (30.)	I1-I2: 31.29 (32.) I2-Fin: 16.49 (29.)	+0,66 +2,35 +3,02						
FIS code:      FIS points: 84,75 (41.)      1994				Total: Int 1: 1:12.83 (30.) Int 2: 1:44.12 (35.) Fin: 2:00.61 (32.)		+3,41 +4,99 +5,77	1:00.51 (33.)	1:00.10 (30.)				
33.	42	IVAN Michal	SVK	Run 1: Int 1: 12.15 (48.) Int 2: 44.12 (38.) Fin: 1:00.93 (37.)	I1-I2: 31.97 (33.) I2-Fin: 16.81 (44.)	+0,61 +2,34 +3,17	<b>2:01.41</b>	49,77				
				Run 2: Int 1: 12.25 (29.) Int 2: - () Fin: 1:00.48 (33.)	I1-I2: - () I2-Fin: - DNS - ()	+0,59 0,00 +3,40						
FIS code:      FIS points: 86,69 (42.)      1994				Total: Int 1: 1:13.18 (35.) Int 2: - () Fin: 2:01.41 (33.)		+3,76 0,00 +6,57	1:00.93 (37.)	1:00.48 (33.)				

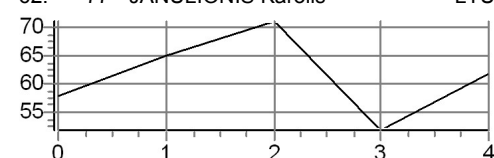
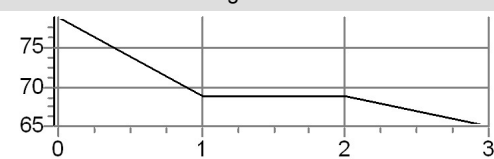
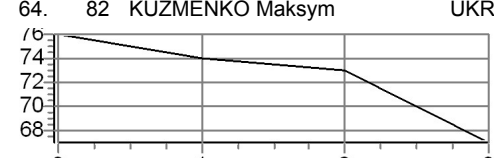
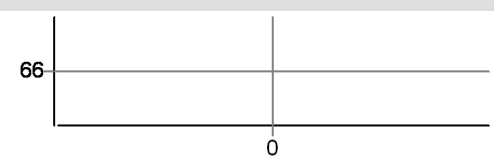
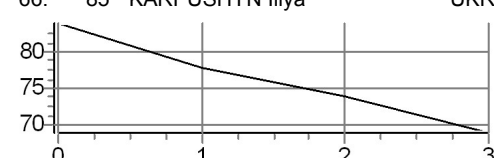
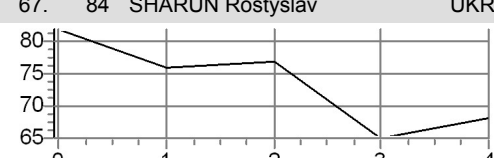
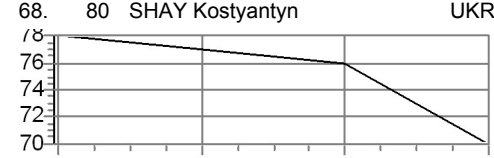
Rank	Bib	Name	Nation	Positions			Partials			Difference	Total time	
				Pos.	Time	Rank	Pos.	Time	Rank		Time	1st Run
34.	49	WILD Marek	SVK	Run 1: Int 1: 11.97 (29.) Int 2: 44.73 (48.) Fin: 1:01.38 (46.)	I1-I2: 32.76 (46.) I2-Fin: 16.65 (33.)	+0,43 +2,95 +3,62	<b>2:01.73</b>	52,20				
				Run 2: Int 1: 12.09 (18.) Int 2: - (0) Fin: 1:00.35 (32.)	I1-I2: - (0) I2-Fin: - DNS - (0)	+0,43 0,00 +3,27						
FIS code:                      FIS points: (49.)                      1993				Total: Int 1: 1:13.47 (39.) Int 2: - (0) Fin: 2:01.73 (34.)		+4,05 0,00 +6,89		1:01.38 (46.) 1:00.35 (32.)				
35.	39	POHANKA Jakub	CZE	Run 1: Int 1: 12.36 (64.) Int 2: 44.60 (46.) Fin: 1:01.22 (45.)	I1-I2: 32.24 (40.) I2-Fin: 16.62 (31.)	+0,82 +2,82 +3,46	<b>2:01.74</b>	52,27				
				Run 2: Int 1: 12.41 (41.) Int 2: 43.65 (35.) Fin: 1:00.52 (34.)	I1-I2: 31.24 (31.) I2-Fin: 16.87 (36.)	+0,75 +2,39 +3,44						
FIS code:                      FIS points: 82,46 (39.)                      1994				Total: Int 1: 1:13.63 (41.) Int 2: 1:44.87 (37.) Fin: 2:01.74 (35.)		+4,21 +5,74 +6,90		1:01.22 (45.) 1:00.52 (34.)				
36.	47	MITAN Szymon	POL	Run 1: Int 1: 12.05 (41.) Int 2: 44.12 (38.) Fin: 1:01.17 (43.)	I1-I2: 32.07 (37.) I2-Fin: 17.05 (51.)	+0,51 +2,34 +3,41	<b>2:01.92</b>	53,64				
				Run 2: Int 1: 12.25 (29.) Int 2: 43.98 (40.) Fin: 1:00.75 (37.)	I1-I2: 31.73 (37.) I2-Fin: 16.77 (33.)	+0,59 +2,72 +3,67						
FIS code:                      FIS points: 95,37 (47.)                      1994				Total: Int 1: 1:13.42 (37.) Int 2: 1:45.15 (40.) Fin: 2:01.92 (36.)		+4,00 +6,02 +7,08		1:01.17 (43.) 1:00.75 (37.)				
37.	53	DVORAK Adam	CZE	Run 1: Int 1: 12.37 (65.) Int 2: 44.74 (49.) Fin: 1:01.46 (47.)	I1-I2: 32.37 (42.) I2-Fin: 16.72 (37.)	+0,83 +2,96 +3,70	<b>2:02.07</b>	54,77				
				Run 2: Int 1: 12.52 (50.) Int 2: - (0) Fin: 1:00.61 (36.)	I1-I2: - (0) I2-Fin: - DNS - (0)	+0,86 0,00 +3,53						
FIS code:                      FIS points: (53.)                      1994				Total: Int 1: 1:13.98 (44.) Int 2: - (0) Fin: 2:02.07 (37.)		+4,56 0,00 +7,23		1:01.46 (47.) 1:00.61 (36.)				
38.	58	ZORICAK Martin	SVK	Run 1: Int 1: 12.07 (42.) Int 2: 44.46 (44.) Fin: 1:01.12 (41.)	I1-I2: 32.39 (43.) I2-Fin: 16.66 (34.)	+0,53 +2,68 +3,36	<b>2:02.34</b>	56,82				
				Run 2: Int 1: 12.31 (31.) Int 2: 43.76 (37.) Fin: 1:01.22 (39.)	I1-I2: 31.45 (35.) I2-Fin: 17.46 (37.)	+0,65 +2,50 +4,14						
FIS code:                      FIS points: (58.)                      1992				Total: Int 1: 1:13.43 (38.) Int 2: 1:44.88 (38.) Fin: 2:02.34 (38.)		+4,01 +5,75 +7,50		1:01.12 (41.) 1:01.22 (39.)				
38.	44	VRZGULA Lukas	CZE	Run 1: Int 1: 12.46 (68.) Int 2: 44.40 (42.) Fin: 1:01.02 (38.)	I1-I2: 31.94 (32.) I2-Fin: 16.62 (31.)	+0,92 +2,62 +3,26	<b>2:02.34</b>	56,82				
				Run 2: Int 1: 12.69 (57.) Int 2: 44.53 (41.) Fin: 1:01.32 (42.)	I1-I2: 31.84 (38.) I2-Fin: 16.79 (34.)	+1,03 +3,27 +4,24						
FIS code:                      FIS points: 89,72 (44.)                      1993				Total: Int 1: 1:13.71 (43.) Int 2: 1:45.55 (41.) Fin: 2:02.34 (38.)		+4,29 +6,42 +7,50		1:01.02 (38.) 1:01.32 (42.)				
40.	138	BURY Lukasz	POL	Run 1: Int 1: 11.92 (21.) Int 2: 44.70 (47.) Fin: 1:01.47 (48.)	I1-I2: 32.78 (47.) I2-Fin: 16.77 (42.)	+0,38 +2,92 +3,71	<b>2:02.75</b>	59,92				
				Run 2: Int 1: 12.20 (24.) Int 2: - (0) Fin: 1:01.28 (40.)	I1-I2: - (0) I2-Fin: - DNS - (0)	+0,54 0,00 +4,20						
FIS code:                      FIS points: 97,44 (48.)                      1989				Total: Int 1: 1:13.67 (42.) Int 2: - (0) Fin: 2:02.75 (40.)		+4,25 0,00 +7,91		1:01.47 (48.) 1:01.28 (40.)				

Rank	Bib	Name	Nation	Positions			Partials			Difference	Total time	
				Pos.	Time	Rank	Pos.	Time	Rank		Time	1st Run
41.	52	STEPAN Martin	CZE	Run 1: Int 1: 12.16 (50.) Int 2: 44.37 (41.) Fin: 1:01.19 (44.)	I1-I2: 32.21 (39.) I2-Fin: 16.82 (45.)	+0,62 +2,59 +3,43				<b>2:03.02</b>	61,97	
				Run 2: Int 1: 12.35 (36.) Int 2: 43.95 (39.) Fin: 1:01.83 (45.)	I1-I2: 31.60 (36.) I2-Fin: 17.88 (38.)	+0,69 +2,69 +4,75						
				Total: Int 1: 1:13.54 (40.) Int 2: 1:45.14 (39.) Fin: 2:03.02 (41.)		+4,12 +6,01 +8,18				1:01.19 (44.)	1:01.83 (45.)	
FIS code:                      FIS points: (52.)                      1995												
42.	56	PAVELKA Matus	SVK	Run 1: Int 1: 11.87 (18.) Int 2: - (0) Fin: 1:02.42 (51.)	I1-I2: - (0) I2-Fin: - DNS - (0)	+0,33 0,00 +4,66				<b>2:03.58</b>	66,21	
				Run 2: Int 1: 12.07 (15.) Int 2: - (0) Fin: 1:01.16 (38.)	I1-I2: - (0) I2-Fin: - DNS - (0)	+0,41 0,00 +4,08						
				Total: Int 1: 1:14.49 (45.) Int 2: - (0) Fin: 2:03.58 (42.)		+5,07 0,00 +8,74				1:02.42 (51.)	1:01.16 (38.)	
FIS code:                      FIS points: (56.)                      1993												
43.	69	HEGYI Balazs	HUN	Run 1: Int 1: 12.15 (48.) Int 2: 45.40 (53.) Fin: 1:02.29 (50.)	I1-I2: 33.25 (51.) I2-Fin: 16.89 (47.)	+0,61 +3,62 +4,53				<b>2:03.66</b>	66,82	
				Run 2: Int 1: 12.47 (45.) Int 2: - (0) Fin: 1:01.37 (43.)	I1-I2: - (0) I2-Fin: - DNS - (0)	+0,81 0,00 +4,29						
				Total: Int 1: 1:14.76 (46.) Int 2: - (0) Fin: 2:03.66 (43.)		+5,34 0,00 +8,82				1:02.29 (50.)	1:01.37 (43.)	
FIS code:                      FIS points: (69.)                      1990												
44.	50	ORAMUS Piotr	POL	Run 1: Int 1: 12.27 (58.) Int 2: 45.32 (50.) Fin: 1:02.22 (49.)	I1-I2: 33.05 (48.) I2-Fin: 16.90 (48.)	+0,73 +3,54 +4,46				<b>2:04.16</b>	70,61	
				Run 2: Int 1: 12.59 (54.) Int 2: - (0) Fin: 1:01.94 (49.)	I1-I2: - (0) I2-Fin: - DNS - (0)	+0,93 0,00 +4,86						
				Total: Int 1: 1:14.81 (47.) Int 2: - (0) Fin: 2:04.16 (44.)		+5,39 0,00 +9,32				1:02.22 (49.)	1:01.94 (49.)	
FIS code:                      FIS points: (50.)                      1995												
45.	60	ONDERCANIN Daniel	SVK	Run 1: Int 1: 12.42 (66.) Int 2: 45.47 (54.) Fin: 1:02.42 (51.)	I1-I2: 33.05 (48.) I2-Fin: 16.95 (50.)	+0,88 +3,69 +4,66				<b>2:04.27</b>	71,44	
				Run 2: Int 1: 12.53 (51.) Int 2: - (0) Fin: 1:01.85 (46.)	I1-I2: - (0) I2-Fin: - DNS - (0)	+0,87 0,00 +4,77						
				Total: Int 1: 1:14.95 (48.) Int 2: - (0) Fin: 2:04.27 (45.)		+5,53 0,00 +9,43				1:02.42 (51.)	1:01.85 (46.)	
FIS code:                      FIS points: (60.)                      1994												
46.	51	KOMINKO Jakub	POL	Run 1: Int 1: 12.09 (44.) Int 2: 45.37 (51.) Fin: 1:02.66 (53.)	I1-I2: 33.28 (52.) I2-Fin: 17.29 (52.)	+0,55 +3,59 +4,90				<b>2:04.54</b>	73,48	
				Run 2: Int 1: 12.45 (44.) Int 2: - (0) Fin: 1:01.88 (47.)	I1-I2: - (0) I2-Fin: - DNS - (0)	+0,79 0,00 +4,80						
				Total: Int 1: 1:15.11 (49.) Int 2: - (0) Fin: 2:04.54 (46.)		+5,69 0,00 +9,70				1:02.66 (53.)	1:01.88 (47.)	
FIS code:                      FIS points: (51.)                      1993												
47.	66	ZILE Girls	LAT	Run 1: Int 1: 12.21 (52.) Int 2: 45.85 (56.) Fin: 1:02.79 (54.)	I1-I2: 33.64 (55.) I2-Fin: 16.94 (49.)	+0,67 +4,07 +5,03				<b>2:04.72</b>	74,85	
				Run 2: Int 1: 12.39 (39.) Int 2: - (0) Fin: 1:01.93 (48.)	I1-I2: - (0) I2-Fin: - DNS - (0)	+0,73 0,00 +4,85						
				Total: Int 1: 1:15.18 (50.) Int 2: - (0) Fin: 2:04.72 (47.)		+5,76 0,00 +9,88				1:02.79 (54.)	1:01.93 (48.)	
FIS code:                      FIS points: (66.)                      1994												

Rank	Bib	Name	Nation	Positions			Partials			Difference	Total time	
				Pos.	Time	Rank	Pos.	Time	Rank		1st Run	2st Run
48.	65	PODDANY Michal	SVK	Run 1: Int 1: 12.32 (62.) Int 2: 45.38 (52.) Fin: 1:03.01 (55.)	I1-I2: 33.06 (50.) I2-Fin: 17.63 (56.)	+ 0,78 + 3,60 + 5,25				<b>2:05.21</b>	78,56	
				Run 2: Int 1: 12.48 (46.) Int 2: - (0) Fin: 1:02.20 (50.)	I1-I2: - (0) I2-Fin: - DNS - (0)	+ 0,82 0,00 + 5,12						
				Total: Int 1: 1:15.49 (51.) Int 2: - (0) Fin: 2:05.21 (48.)		+ 6,07 0,00 + 10,37				1:03.01 (55.)	1:02.20 (50.)	
FIS code:                      FIS points: (64.)                      1991												
49.	57	ZVEJNIEKS Miks	LAT	Run 1: Int 1: 12.10 (46.) Int 2: 46.19 (59.) Fin: 1:03.94 (60.)	I1-I2: 34.09 (58.) I2-Fin: 17.75 (59.)	+ 0,56 + 4,41 + 6,18				<b>2:05.41</b>	80,08	
				Run 2: Int 1: 12.36 (38.) Int 2: - (0) Fin: 1:01.47 (44.)	I1-I2: - (0) I2-Fin: - DNS - (0)	+ 0,70 0,00 + 4,39						
				Total: Int 1: 1:16.30 (55.) Int 2: - (0) Fin: 2:05.41 (49.)		+ 6,88 0,00 + 10,57				1:03.94 (60.)	1:01.47 (44.)	
FIS code:                      FIS points: (57.)                      1995												
50.	59	GORA Maciej	POL	Run 1: Int 1: 12.25 (56.) Int 2: 45.67 (55.) Fin: 1:03.04 (56.)	I1-I2: 33.42 (53.) I2-Fin: 17.37 (53.)	+ 0,71 + 3,89 + 5,28				<b>2:05.95</b>	84,17	
				Run 2: Int 1: 12.58 (53.) Int 2: - (0) Fin: 1:02.91 (51.)	I1-I2: - (0) I2-Fin: - DNS - (0)	+ 0,92 0,00 + 5,83						
				Total: Int 1: 1:15.62 (52.) Int 2: - (0) Fin: 2:05.95 (50.)		+ 6,20 0,00 + 11,11				1:03.04 (56.)	1:02.91 (51.)	
FIS code:                      FIS points: (59.)                      1994												
51.	63	BIALOBRYZYSKI Sebastian	POL	Run 1: Int 1: 11.95 (27.) Int 2: 45.91 (57.) Fin: 1:03.78 (59.)	I1-I2: 33.96 (57.) I2-Fin: 17.87 (61.)	+ 0,41 + 4,13 + 6,02				<b>2:06.73</b>	90,08	
				Run 2: Int 1: 12.34 (35.) Int 2: - (0) Fin: 1:02.95 (52.)	I1-I2: - (0) I2-Fin: - DNS - (0)	+ 0,68 0,00 + 5,87						
				Total: Int 1: 1:16.12 (54.) Int 2: - (0) Fin: 2:06.73 (51.)		+ 6,70 0,00 + 11,89				1:03.78 (59.)	1:02.95 (52.)	
FIS code:                      FIS points: (63.)                      1994												
52.	71	KISKA Vladimir	SVK	Run 1: Int 1: 12.48 (70.) Int 2: 46.21 (60.) Fin: 1:03.66 (58.)	I1-I2: 33.73 (56.) I2-Fin: 17.45 (54.)	+ 0,94 + 4,43 + 5,90				<b>2:07.56</b>	96,36	
				Run 2: Int 1: 12.70 (58.) Int 2: - (0) Fin: 1:03.90 (54.)	I1-I2: - (0) I2-Fin: - DNS - (0)	+ 1,04 0,00 + 6,82						
				Total: Int 1: 1:16.36 (56.) Int 2: - (0) Fin: 2:07.56 (52.)		+ 6,94 0,00 + 12,72				1:03.66 (58.)	1:03.90 (54.)	
FIS code:                      FIS points: (71.)                      1994												
53.	74	SARKANIS Toms	LAT	Run 1: Int 1: 12.21 (52.) Int 2: 46.56 (61.) Fin: 1:04.26 (61.)	I1-I2: 34.35 (59.) I2-Fin: 17.70 (57.)	+ 0,67 + 4,78 + 6,50				<b>2:08.01</b>	99,77	
				Run 2: Int 1: 12.63 (56.) Int 2: - (0) Fin: 1:03.75 (53.)	I1-I2: - (0) I2-Fin: - DNS - (0)	+ 0,97 0,00 + 6,67						
				Total: Int 1: 1:16.89 (57.) Int 2: - (0) Fin: 2:08.01 (53.)		+ 7,47 0,00 + 13,17				1:04.26 (61.)	1:03.75 (53.)	
FIS code:                      FIS points: (74.)                      1993												
54.	72	NAJDER Mateusz	POL	Run 1: Int 1: 12.53 (73.) Int 2: 47.01 (63.) Fin: 1:04.73 (62.)	I1-I2: 34.48 (60.) I2-Fin: 17.72 (58.)	+ 0,99 + 5,23 + 6,97				<b>2:09.06</b>	107,73	
				Run 2: Int 1: 12.70 (58.) Int 2: - (0) Fin: 1:04.33 (55.)	I1-I2: - (0) I2-Fin: - DNS - (0)	+ 1,04 0,00 + 7,25						
				Total: Int 1: 1:17.43 (58.) Int 2: - (0) Fin: 2:09.06 (54.)		+ 8,01 0,00 + 14,22				1:04.73 (62.)	1:04.33 (55.)	
FIS code:                      FIS points: (72.)                      1995												

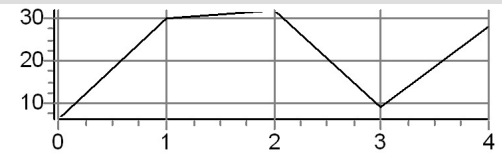
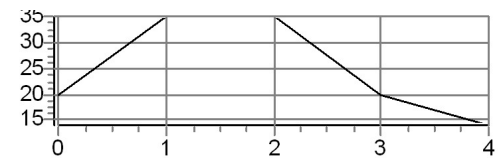
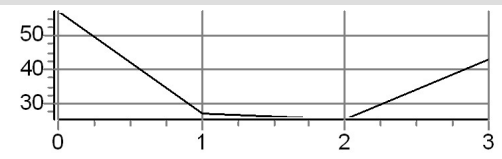
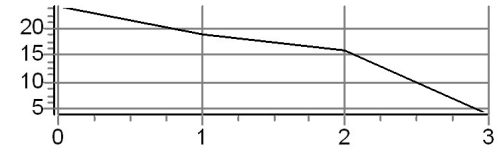

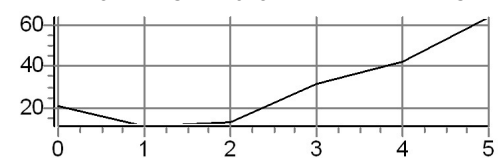


Rank	Bib	Name	Nation	Positions			Partials			Difference	Total time	
				Pos.	Time	Rank	Pos.	Time	Rank		1st Run	2st Run
55.	76	BIALOBRZYCKI Dominik	POL	Run 1: Int 1: 12.47 (69.) Int 2: 47.25 (64.) Fin: 1:05.31 (64.)	I1-I2: 34.78 (62.) I2-Fin: 18.06 (63.)	+ 0,93 + 5,47 + 7,55				<b>2:09.83</b>	113,56	
				Run 2: Int 1: 12.87 (60.) Int 2: - (0) Fin: 1:04.52 (56.)	I1-I2: - (0) I2-Fin: - DNS - (0)	+ 1,21 0,00 + 7,44						
				Total: Int 1: 1:18.18 (60.) Int 2: - (0) Fin: 2:09.83 (55.)		+ 8,76 0,00 + 14,99				1:05.31 (64.)	1:04.52 (56.)	
FIS code: 1995 FIS points: (76.)												
56.	61	JAKUBCO Jan	SVK	Run 1: Int 1: 12.48 (70.) Int 2: 48.64 (73.) Fin: 1:05.44 (65.)	I1-I2: 36.16 (70.) I2-Fin: 16.80 (43.)	+ 0,94 + 6,86 + 7,68				<b>2:10.17</b>	116,14	
				Run 2: Int 1: 12.92 (62.) Int 2: - (0) Fin: 1:04.73 (57.)	I1-I2: - (0) I2-Fin: - DNS - (0)	+ 1,26 0,00 + 7,65						
				Total: Int 1: 1:18.36 (61.) Int 2: - (0) Fin: 2:10.17 (56.)		+ 8,94 0,00 + 15,33				1:05.44 (65.)	1:04.73 (57.)	
FIS code: 1995 FIS points: (61.)												
57.	87	SEVCIK Andrej	SVK	Run 1: Int 1: 12.67 (75.) Int 2: 47.87 (66.) Fin: 1:05.69 (66.)	I1-I2: 35.20 (63.) I2-Fin: 17.82 (60.)	+ 1,13 + 6,09 + 7,93				<b>2:10.42</b>	118,03	
				Run 2: Int 1: 13.23 (64.) Int 2: - (0) Fin: 1:04.73 (57.)	I1-I2: - (0) I2-Fin: - DNS - (0)	+ 1,57 0,00 + 7,65						
				Total: Int 1: 1:18.92 (63.) Int 2: - (0) Fin: 2:10.42 (57.)		+ 9,50 0,00 + 15,58				1:05.69 (66.)	1:04.73 (57.)	
FIS code: 1995 FIS points: (76.)												
58.	81	TUMAS Aivaras	LTU	Run 1: Int 1: 12.87 (80.) Int 2: 48.11 (68.) Fin: 1:06.00 (67.)	I1-I2: 35.24 (64.) I2-Fin: 17.89 (62.)	+ 1,33 + 6,33 + 8,24				<b>2:11.48</b>	126,06	
				Run 2: Int 1: 12.87 (60.) Int 2: - (0) Fin: 1:05.48 (61.)	I1-I2: - (0) I2-Fin: - DNS - (0)	+ 1,21 0,00 + 8,40						
				Total: Int 1: 1:18.87 (62.) Int 2: - (0) Fin: 2:11.48 (58.)		+ 9,45 0,00 + 16,64				1:06.00 (67.)	1:05.48 (61.)	
FIS code: 1995 FIS points: (81.)												
59.	75	DUTKA Kacper	POL	Run 1: Int 1: 12.95 (81.) Int 2: 48.59 (72.) Fin: 1:06.92 (70.)	I1-I2: 35.64 (69.) I2-Fin: 18.33 (65.)	+ 1,41 + 6,81 + 9,16				<b>2:12.05</b>	130,38	
				Run 2: Int 1: - (0) Int 2: - (0) Fin: 1:05.13 (59.)	I1-I2: - (0) I2-Fin: - DNS - (0)	0,00 0,00 + 8,05						
				Total: Int 1: - (0) Int 2: - (0) Fin: 2:12.05 (59.)		0,00 0,00 + 17,21				1:06.92 (70.)	1:05.13 (59.)	
FIS code: 1995 FIS points: (75.)												
60.	73	KUSEN Danylo	UKR	Run 1: Int 1: 12.33 (63.) Int 2: 48.55 (71.) Fin: 1:07.28 (72.)	I1-I2: 36.22 (71.) I2-Fin: 18.73 (68.)	+ 0,79 + 6,77 + 9,52				<b>2:12.44</b>	133,33	
				Run 2: Int 1: - (0) Int 2: - (0) Fin: 1:05.16 (60.)	I1-I2: - (0) I2-Fin: - DNS - (0)	0,00 0,00 + 8,08						
				Total: Int 1: - (0) Int 2: - (0) Fin: 2:12.44 (60.)		0,00 0,00 + 17,60				1:07.28 (72.)	1:05.16 (60.)	
FIS code: 1993 FIS points: (73.)												
61.	79	MASARYK Marko	SVK	Run 1: Int 1: 12.57 (74.) Int 2: 47.88 (67.) Fin: 1:06.59 (68.)	I1-I2: 35.31 (65.) I2-Fin: 18.71 (67.)	+ 1,03 + 6,10 + 8,83				<b>2:12.78</b>	135,91	
				Run 2: Int 1: - (0) Int 2: - (0) Fin: 1:06.19 (63.)	I1-I2: - (0) I2-Fin: - DNS - (0)	0,00 0,00 + 9,11						
				Total: Int 1: - (0) Int 2: - (0) Fin: 2:12.78 (61.)		0,00 0,00 + 17,94				1:06.59 (68.)	1:06.19 (63.)	
FIS code: 1993 FIS points: (79.)												

Rank	Bib	Name	Nation	Positions			Partials			Difference	Total time	
				Pos.	Time	Rank	Pos.	Time	Rank		1st Run	2st Run
62.	77	JANULIONIS Karolis	LTU	Run 1: Int 1: 12.27 (58.) Int 2: 47.84 (65.) Fin: 1:07.18 (71.)	I1-I2: 35.57 (67.) I2-Fin: 19.34 (70.)	+ 0,73 + 6,06 + 9,42				<b>2:13.36</b>	140,30	
				Run 2: Int 1: 12.56 (52.) Int 2: - (0) Fin: 1:06.18 (62.)	I1-I2: - (0) I2-Fin: - DNS - (0)	+ 0,90 0,00 + 9,10						
FIS code:                      FIS points: (77.)                      1992				Total: Int 1: 1:19.74 (64.) Int 2: - (0) Fin: 2:13.36 (62.)		+ 10,32 0,00 + 18,52				1:07.18 (71.)	1:06.18 (62.)	
63.	78	MULLER Igor	SVK	Run 1: Int 1: 12.73 (79.) Int 2: 48.19 (69.) Fin: 1:06.88 (69.)	I1-I2: 35.46 (66.) I2-Fin: 18.69 (66.)	+ 1,19 + 6,41 + 9,12				<b>2:14.11</b>	145,98	
				Run 2: Int 1: - (0) Int 2: - (0) Fin: 1:07.23 (65.)	I1-I2: - (0) I2-Fin: - DNS - (0)	0,00 0,00 + 10,15						
FIS code:                      FIS points: (78.)                      1994				Total: Int 1: - (0) Int 2: - (0) Fin: 2:14.11 (63.)		0,00 0,00 + 19,27				1:06.88 (69.)	1:07.23 (65.)	
64.	82	KUZMENKO Maksym	UKR	Run 1: Int 1: 12.69 (76.) Int 2: 50.27 (74.) Fin: 1:10.38 (73.)	I1-I2: 37.58 (73.) I2-Fin: 20.11 (71.)	+ 1,15 + 8,49 + 12,62				<b>2:19.93</b>	190,08	
				Run 2: Int 1: - (0) Int 2: - (0) Fin: 1:09.55 (67.)	I1-I2: - (0) I2-Fin: - DNS - (0)	0,00 0,00 + 12,47						
FIS code:                      FIS points: (82.)                      1995				Total: Int 1: - (0) Int 2: - (0) Fin: 2:19.93 (64.)		0,00 0,00 + 25,09				1:10.38 (73.)	1:09.55 (67.)	
65.	89	KASMAN Samuel	SVK	Run 1: Int 1: - (0) Int 2: - (0) Fin: 1:11.13 (75.)	I1-I2: - (0) I2-Fin: - (0)	0,00 0,00 0,00				<b>2:20.51</b>	194,47	
				Run 2: Int 1: - (0) Int 2: - (0) Fin: 1:09.38 (66.)	I1-I2: - (0) I2-Fin: - DNS - (0)	0,00 0,00 + 12,30						
FIS code:                      1994				Total: Int 1: - (0) Int 2: - (0) Fin: 2:20.51 (65.)		0,00 0,00 0,00				1:11.13 (75.)	1:09.38 (66.)	
66.	85	KARPUSHYN Ilyia	UKR	Run 1: Int 1: 13.36 (84.) Int 2: 51.56 (78.) Fin: 1:10.80 (74.)	I1-I2: 38.20 (75.) I2-Fin: 19.24 (69.)	+ 1,82 + 9,78 + 13,04				<b>2:21.91</b>	205,08	
				Run 2: Int 1: - (0) Int 2: - (0) Fin: 1:11.11 (69.)	I1-I2: - (0) I2-Fin: - DNS - (0)	0,00 0,00 + 14,03						
FIS code:                      1995				Total: Int 1: - (0) Int 2: - (0) Fin: 2:21.91 (66.)		0,00 0,00 + 27,07				1:10.80 (74.)	1:11.11 (69.)	
67.	84	SHARUN Rostyslav	UKR	Run 1: Int 1: 13.01 (82.) Int 2: 51.11 (76.) Fin: 1:12.30 (77.)	I1-I2: 38.10 (74.) I2-Fin: 21.19 (74.)	+ 1,47 + 9,33 + 14,54				<b>2:23.18</b>	214,70	
				Run 2: Int 1: 13.30 (65.) Int 2: - (0) Fin: 1:10.88 (68.)	I1-I2: - (0) I2-Fin: - DNS - (0)	+ 1,64 0,00 + 13,80						
FIS code:                      1995				Total: Int 1: 1:25.60 (65.) Int 2: - (0) Fin: 2:23.18 (67.)		+ 16,18 0,00 + 28,34				1:12.30 (77.)	1:10.88 (68.)	
68.	80	SHAY Kostyantyn	UKR	Run 1: Int 1: 12.72 (78.) Int 2: 51.13 (77.) Fin: 1:12.03 (76.)	I1-I2: 38.41 (76.) I2-Fin: 20.90 (73.)	+ 1,18 + 9,35 + 14,27				<b>2:23.88</b>	220,00	
				Run 2: Int 1: - (0) Int 2: - (0) Fin: 1:11.85 (70.)	I1-I2: - (0) I2-Fin: - DNS - (0)	0,00 0,00 + 14,77						
FIS code:                      FIS points: (80.)                      1987				Total: Int 1: - (0) Int 2: - (0) Fin: 2:23.88 (68.)		0,00 0,00 + 29,04				1:12.03 (76.)	1:11.85 (70.)	

Rank	Bib	Name	Nation	Positions			Partials			Difference	Total time	
				Pos.	Time	Rank	Pos.	Time	Rank		1st Run	2st Run
83	NIKONETS	Arnold	UKR	Run 1: Int 1: 12.69 (76.)	I1-I2: 35.59 (68.)	+ 1,15						
				Int 2: 48.28 (70.)	I2-Fin: - (0)	+ 6,50						
				Fin: (0)		0,00						
				Run 2: Int 1: - (0)	I1-I2: - (0)	0,00						
				Int 2: - (0)	I2-Fin: - (0)	0,00						
				Fin: (0)		0,00						
				Total: Int 1: - (0)		0,00						
				Int 2: - (0)		0,00						
				Fin: (0)		0,00						
	FIS code:		1990									
64	FIALA	Simon	CZE	Run 1: Int 1: 12.31 (61.)	I1-I2: - (0)	+ 0,77						
				Int 2: - (0)	I2-Fin: - (0)	0,00						
				Fin: (0)		0,00						
				Run 2: Int 1: - (0)	I1-I2: - (0)	0,00						
				Int 2: - (0)	I2-Fin: - (0)	0,00						
				Fin: (0)		0,00						
				Total: Int 1: - (0)		0,00						
				Int 2: - (0)		0,00						
				Fin: (0)		0,00						
	FIS code:	FIS points: (64.)	1992									
62	GALUSZKA	Przemyslaw	POL	Run 1: Int 1: 12.52 (72.)	I1-I2: - (0)	+ 0,98						
				Int 2: - (0)	I2-Fin: - (0)	0,00						
				Fin: (0)		0,00						
				Run 2: Int 1: - (0)	I1-I2: - (0)	0,00						
				Int 2: - (0)	I2-Fin: - (0)	0,00						
				Fin: (0)		0,00						
				Total: Int 1: - (0)		0,00						
				Int 2: - (0)		0,00						
				Fin: (0)		0,00						
	FIS code:	FIS points: (62.)	1994									
54	SZEPESI	Bertold	HUN	Run 1: Int 1: - (0)	I1-I2: - (0)	0,00						
				Int 2: - (0)	I2-Fin: - (0)	0,00						
				Fin: (0)		0,00						
				Run 2: Int 1: - (0)	I1-I2: - (0)	0,00						
				Int 2: - (0)	I2-Fin: - (0)	0,00						
				Fin: (0)		0,00						
				Total: Int 1: - (0)		0,00						
				Int 2: - (0)		0,00						
				Fin: (0)		0,00						
	FIS code:	FIS points: (54.)	1990									
37	GAJEWSKI-GLODEK	Jakub	POL	Run 1: Int 1: 11.80 (12.)	I1-I2: 32.14 (38.)	+ 0,26						
				Int 2: 43.94 (32.)	I2-Fin: - (0)	+ 2,16						
				Fin: (0)		0,00						
				Run 2: Int 1: - (0)	I1-I2: - (0)	0,00						
				Int 2: - (0)	I2-Fin: - (0)	0,00						
				Fin: (0)		0,00						
				Total: Int 1: - (0)		0,00						
				Int 2: - (0)		0,00						
				Fin: (0)		0,00						
	FIS code:	FIS points: 80,17 (37.)	1984									
31	PRSALA	Vojta	CZE	Run 1: Int 1: 12.09 (44.)	I1-I2: 31.04 (17.)	+ 0,55						
				Int 2: 43.13 (23.)	I2-Fin: - (0)	+ 1,35						
				Fin: (0)		0,00						
				Run 2: Int 1: - (0)	I1-I2: - (0)	0,00						
				Int 2: - (0)	I2-Fin: - (0)	0,00						
				Fin: (0)		0,00						
				Total: Int 1: - (0)		0,00						
				Int 2: - (0)		0,00						
				Fin: (0)		0,00						
	FIS code:	FIS points: 75,03 (31.)	1991									
30	HROMADA	Martin	SVK	Run 1: Int 1: 11.98 (31.)	I1-I2: - (0)	+ 0,44						
				Int 2: - (0)	I2-Fin: - (0)	0,00						
				Fin: (0)		0,00						
				Run 2: Int 1: - (0)	I1-I2: - (0)	0,00						
				Int 2: - (0)	I2-Fin: - (0)	0,00						
				Fin: (0)		0,00						
				Total: Int 1: - (0)		0,00						
				Int 2: - (0)		0,00						
				Fin: (0)		0,00						
	FIS code:	FIS points: 73,88 (30.)	1992									

Rank	Bib	Name	Nation	Positions			Partials			Difference	Total time	
				Pos.	Time	Rank	Pos.	Time	Rank		1st Run	2st Run
11	29	WADRZYK Maciej	POL	Run 1: Int 1: 11.77 (11.) I1-I2: - (0) + 0,23								
				Int 2: - (0) I2-Fin: - (0) 0,00								
				Fin: (0) 0,00								
				Run 2: Int 1: - (0) I1-I2: - (0) 0,00								
				Int 2: - (0) I2-Fin: - (0) 0,00								
				Fin: (0) 0,00								
				Total: Int 1: - (0) 0,00								
				Int 2: - (0) 0,00								
				Fin: (0) 0,00								
				FIS code: 1988			FIS points: 69,27 (29.)					
27	21	MAZUREK Krzysztof	POL	Run 1: Int 1: 11.95 (27.) I1-I2: - (0) + 0,41								
				Int 2: - (0) I2-Fin: - (0) 0,00								
				Fin: (0) 0,00								
				Run 2: Int 1: - (0) I1-I2: - (0) 0,00								
				Int 2: - (0) I2-Fin: - (0) 0,00								
				Fin: (0) 0,00								
				Total: Int 1: - (0) 0,00								
				Int 2: - (0) 0,00								
				Fin: (0) 0,00								
				FIS code: 1987			FIS points: 61,87 (21.)					
51	16	MARTINCEK Marek	SVK	Run 1: Int 1: 12.17 (51.) I1-I2: - (0) + 0,63								
				Int 2: - (0) I2-Fin: - (0) 0,00								
				Fin: (0) 0,00								
				Run 2: Int 1: - (0) I1-I2: - (0) 0,00								
				Int 2: - (0) I2-Fin: - (0) 0,00								
				Fin: (0) 0,00								
				Total: Int 1: - (0) 0,00								
				Int 2: - (0) 0,00								
				Fin: (0) 0,00								
				FIS code: 1993			FIS points: 51,69 (16.)					
15	13	FALAT Matej	SVK	Run 1: Int 1: 11.87 (18.) I1-I2: 30.54 (3.) + 0,33								
				Int 2: 42.41 (5.) I2-Fin: - (0) + 0,63								
				Fin: (0) 0,00								
				Run 2: Int 1: - (0) I1-I2: - (0) 0,00								
				Int 2: - (0) I2-Fin: - (0) 0,00								
				Fin: (0) 0,00								
				Total: Int 1: - (0) 0,00								
				Int 2: - (0) 0,00								
				Fin: (0) 0,00								
				FIS code: 1993			FIS points: 47,83 (11.)					
20	11	TUCEK Tomas	CZE	Run 1: Int 1: 11.72 (6.) I1-I2: 31.33 (24.) + 0,18								
				Int 2: 43.05 (21.) I2-Fin: 16.45 (23.) + 1,27								
				Fin: 59.50 (21.) + 1,74								
				Run 2: Int 1: - (0) I1-I2: - (0) 0,00								
				Int 2: - (0) I2-Fin: - (0) 0,00								
				Fin: (0) 0,00								
				Total: Int 1: - (0) 0,00								
				Int 2: - (0) 0,00								
				Fin: (0) 0,00								
				FIS code: 1975			FIS points: 48,94 (13.)			59.50 (21.)		
60	70	ZUBRYTSKYI Yuriy	UKR	Run 1: Int 1: 12.21 (52.) I1-I2: 34.59 (61.) + 0,67								
				Int 2: 46.80 (62.) I2-Fin: 18.13 (64.) + 5,02								
				Fin: 1:04.93 (63.) + 7,17								
				Run 2: Int 1: 12.61 (55.) I1-I2: - (0) + 0,95								
				Int 2: - (0) I2-Fin: - (0) 0,00								
				Fin: (0) 0,00								
				Total: Int 1: 1:17.54 (59.) + 8,12								
				Int 2: - (0) 0,00								
				Fin: (0) 0,00								
				FIS code: 1989			FIS points: (70.)			1:04.93 (63.)		
65	67	STASZOWSKI Michal	CZE	Run 1: Int 1: 12.45 (67.) I1-I2: 33.49 (54.) + 0,91								
				Int 2: 45.94 (58.) I2-Fin: 17.48 (55.) + 4,16								
				Fin: 1:03.42 (57.) + 5,66								
				Run 2: Int 1: 12.48 (46.) I1-I2: - (0) + 0,82								
				Int 2: - (0) I2-Fin: - (0) 0,00								
				Fin: (0) 0,00								
				Total: Int 1: 1:15.90 (53.) + 6,48								
				Int 2: - (0) 0,00								
				Fin: (0) 0,00								
				FIS code: 1995			FIS points: (67.)			1:03.42 (57.)		

Rank	Bib	Name	Nation	Positions			Partials			Difference	Total time	
				Pos.	Time	Rank	Pos.	Time	Rank		1st Run	2st Run
<b>33 CHODERA Jakub</b> CZE												
				Run 1: Int 1: 11.72 (6.) Int 2: 43.70 (30.) Fin: 1:00.44 (32.)			I1-I2: 31.98 (34.) I2-Fin: 16.74 (38.)			+ 0,18 + 1,92 + 2,68		<b>1:00.44 (32.)</b>
FIS code:      FIS points: 75,82 (33.)      1990				Run 2: Int 1: 11.94 (9.) Int 2: 43.01 (28.) Fin: ( )			I1-I2: 31.07 (29.) I2-Fin: - ( )			+ 0,28 + 1,75 0,00		
				Total: Int 1: 1:12.38 (24.) Int 2: 1:43.45 (27.) Fin: ( )			+ 2,96 + 4,32 0,00					
<b>24 LIPCZYNSKI Michal</b> POL												
				Run 1: Int 1: 11.91 (20.) Int 2: 43.96 (35.) Fin: 1:00.72 (35.)			I1-I2: 32.05 (35.) I2-Fin: 16.76 (40.)			+ 0,37 + 2,18 + 2,96		<b>1:00.72 (35.)</b>
FIS code:      FIS points: 65,56 (24.)      1992				Run 2: Int 1: 12.10 (20.) Int 2: 42.45 (14.) Fin: ( )			I1-I2: 30.35 (14.) I2-Fin: - ( )			+ 0,44 + 1,19 0,00		
				Total: Int 1: 1:12.82 (29.) Int 2: 1:43.17 (26.) Fin: ( )			+ 3,40 + 4,04 0,00					
<b>20 NEMEC Jan</b> CZE												
				Run 1: Int 1: 12.26 (57.) Int 2: 43.52 (27.) Fin: 59.72 (25.)			I1-I2: 31.26 (21.) I2-Fin: 16.20 (14.)			+ 0,72 + 1,74 + 1,96		<b>59.72 (25.)</b>
FIS code:      FIS points: 59,31 (20.)      1993				Run 2: Int 1: 12.44 (43.) Int 2: - ( ) Fin: ( )			I1-I2: - ( ) I2-Fin: - ( )			+ 0,78 0,00 0,00		
				Total: Int 1: 1:12.16 (21.) Int 2: - ( ) Fin: ( )			+ 2,74 0,00 0,00					
<b>6 KOTZMANN Adam</b> CZE												
				Run 1: Int 1: 11.94 (24.) Int 2: 42.95 (19.) Fin: 59.00 (16.)			I1-I2: 31.01 (16.) I2-Fin: 16.05 (9.)			+ 0,40 + 1,17 + 1,24		<b>59.00 (16.)</b>
FIS code:      FIS points: 46,56 (9.)      1993				Run 2: Int 1: - ( ) Int 2: 41.67 (4.) Fin: ( )			I1-I2: - DNS - ( ) I2-Fin: - ( )			0,00 + 0,41 0,00		
				Total: Int 1: - ( ) Int 2: 1:40.67 (8.) Fin: ( )			0,00 + 1,54 0,00					
<b>36 HYSKA Martin</b> SVK												
				Run 1: Int 1: 11.81 (14.) Int 2: 44.52 (45.) Fin: 1:01.07 (39.)			I1-I2: 32.71 (45.) I2-Fin: 16.55 (27.)			+ 0,27 + 2,74 + 3,31		<b>Gate 36</b>  <b>1:01.07 (39.)</b>
FIS code:      FIS points: 79,95 (36.)      1994				Run 2: Int 1: 12.08 (16.) Int 2: 43.11 (29.) Fin: ( )			I1-I2: 31.03 (28.) I2-Fin: 18.18 (39.)			+ 0,42 + 1,85 + 4,21		
				Total: Int 1: 1:13.15 (34.) Int 2: 1:44.18 (36.) Fin: ( )			+ 3,73 + 5,05 + 7,52					
<b>18 BALCAR Pavel</b> CZE												
				Run 1: Int 1: 11.92 (21.) Int 2: 42.69 (11.) Fin: 58.91 (13.)			I1-I2: 30.77 (8.) I2-Fin: 16.22 (15.)			+ 0,38 + 0,91 + 1,15		<b>Gate 12</b>  <b>58.91 (13.)</b>
FIS code:      FIS points: 55,03 (18.)      1989				Run 2: Int 1: 12.32 (32.) Int 2: 50.45 (42.) Fin: ( )			I1-I2: 38.13 (39.) I2-Fin: 16.02 (11.)			+ 0,66 + 9,19 + 9,39		
				Total: Int 1: 1:11.23 (13.) Int 2: 1:49.36 (42.) Fin: ( )			+ 1,81 + 10,23 + 10,54					